



Jaarverslag --- 2017



Provincie
Antwerpen

Colofon

Provinciebestuur van Antwerpen :
Verantwoordelijke uitgever :

Redactie :

Eindredactie :
Wet. Depot :

Departement Vrije Tijd
Toon Claes - Directeur APB Zilvermeer
Zilvermeerlaan 2 te 2400 Mol

Toon Claes, Eddy Engelen, David Sels, Dirk Geuens, Maria Van
Soom, Patrick Maes, Inge Meersmans, Peter De Ceuster, Katrien
Peeters, Steven Boonen
Nena Agyei, Bart Janssens
D/2017/0180/19

Inhoud

Voorwoord	4
Jaarrapport Zilvermeer	6
1.1. Administratieve gegevens Zilvermeer	6
1.2. Beheersovereenkomst tussen de provincie Antwerpen en het APB provinciaal recreatiedomein Zilvermeer	7
1.2.1. Algemene bepalingen	7
1.2.2. Situering beheersovereenkomst in beleidskader	8
1.2.3. Engagementen van het APB	10
1.2.4. Engagementen van de provincie Antwerpen	12
1.2.5. Personeel van het APB	13
1.2.6. Bestuur	13
1.2.7. Externe audit	13
1.2.8. Kwaliteitszorg	14
1.2.9. Inwerkingtreding	14
1.3: Overzicht actie indicatoren	15
1.4. Personeel	17
1.4.1. Organogram - toestand op 31 december 2017	17
1.4.2. Personeelsleden Zilvermeer	19
1.4.3. Overzicht personeel inclusief hulpbedienden en hulparbeider	20
1.5. Milieuzorg - ISO 14001	22
1.5.1. Inleiding	22
1.5.2. Managementsamenvatting	23
1.5.3. Status actiepunten vorige beoordeling	24
1.5.4. Veranderingen	24
1.5.5. Evaluatie doelstellingen m.b.t. milieuprestaties	25
1.5.6. Evaluatie werking systeem	26
1.5.7. Actiepunten huidige beoordeling	27
1.5.8. Overzicht van de bijlagen	27
1.6. Financieel verslag	28
1.6.1. Woord vooraf	28
1.6.2. Algemeen	28
1.6.3. Investeringen	30
1.6.4. Balans	30
1.6.5. Toelichting bij de belangrijkste activiteiten	30
1.6.6. Balans per 31/12/2016 met die op 31/12/2017	32
1.6.7. BBC rapport	41
Dagrecreatie	57
2.1. Dagbezoekers	57
2.2. Horeca	57
2.2.1. De IJsvogel	58
2.2.2. Strandwinkel	59
2.3. Attracties dagrecreatie	60
2.4. Watersportcentrum	60
2.5. Toervaarhaven Zilvermeer	61
Verblijfsrecreatie	63
3.1. Statische gegevens camping	63
3.2. Overnachtingen per sector	64
Sport, educatie en animatie	70
4.1. Algemeen	70
4.2. Ecocentrum	71
Bijlage	72
Resultatenrekening analytisch IJsvogel, Campingwinkel & Strandwinkel	72
Resultatenrekening analytisch Dagrecreatie	74
Resultatenrekening analytisch Verblijfsrecreatie	75
Resultatenrekening analytisch Sport & Events (incl.PZR)	77
Resultatenrekening analytisch Overhead	79
Pers & foto	82

Voorwoord



2017 is aan het Zilvermeer niet onopgemerkt voorbijgegaan. Voor ons provinciaal recreatiedomein was het een bijzonder jaar.

Op het dak van het strandgebouw zijn er in het voorjaar 429 fotovoltaïsche panelen geplaatst, goed voor een oppervlakte van 697m². Het Zilvermeer zette al lang in op ecologie en duurzaamheid, onder meer door waterrecuperatie en groendaken. Met de zonnepanelen breiden ze hun groene visie nog verder uit.

Met de start van het toeristisch seizoen op 1 april werd de stripcollectie van de bibliotheek in de animatiebalie vernieuwd en toegankelijk gemaakt voor iedereen die op het domein logeert. Met een investering van 6000 euro werden de oude stripverhalen in een nieuw kleedje gestoken. Doorheen het hele seizoen werd de collectie verder met nieuwe strips aangevuld worden, zodat steeds van elke reeks het recentste exemplaar ter beschikking is. De bibliotheek in het administratieve gebouw is al 40 jaar een vaste waarde op het domein voor de kampeersers.

2017 was op toeristisch vlak een heel goed jaar. Het Zilvermeer haalde omwille van een stralend voorjaar bijna evenveel bezoekers als in topjaar 2016. Tijdens het hoogseizoen waren het weer en onze bezoekerscijfers minder, maar het bezoek van Jeroen Meus die een weekje verbleef op de camping voor zijn programma Dagelijkse Zomerkost, kon op veel enthousiasme van onze bezoekers rekenen.

Het Zilvermeer staat ook steeds meer op de kaart als gastheer voor zeer uiteenlopende evenementen. Op deze manier krijgen we bezoekers ook buiten het toeristisch seizoen tot bij het Zilvermeer.

Dankzij het harde werk van de nieuwe directeur en ons team willen wij het Provinciaal Recreatiedomein Zilvermeer verder uitbouwen als dé toeristische bestemming voor jong en oud in de Kempen.

Jan De Haes,
gedeputeerde voor recreatie- en groendomeinen



Deel 1

Jaarrapport Zilvermeer

Deel 1 :

Jaarrapport Zilvermeer

1.1. Administratieve gegevens Zilvermeer

Met ingang van 1 januari 2014 werd het autonoom provinciebedrijf (APB PZR) " Provinciaal recreatiedomein Zilvermeer " verkort Zilvermeer opgericht. Het adres van het autonoom provinciebedrijf is :

Provinciaal Recreatiedomein Zilvermeer
Zilvermeerlaan 2
2400 Mol

T +32 (0) 14 82 95 00
 F +32 (0) 14 82 95 01

Email : info@zilvermeer.be
 Website: www.zilvermeer.be
 www.zilvermeer.eu
 Facebook : www.facebook.com/Zilvermeer Mol

Oprichtingsdatum en organisatie

Het protocol van de oprichting van het gewoon provinciebedrijf Zilvermeer werd in vergadering van 27 september 2001 goedgekeurd. Het provinciebedrijf is met ingang van 1 januari 2002 operationeel geworden. Sinds 01 januari 2014 is het Zilvermeer omgevormd tot autonoom provinciebedrijf Provinciaal Recreatiedomein Zilvermeer (APB PRZ) met rechtspersoonlijkheid.

Bevoegde gedeputeerde

Dhr. Jan De Haes

Gebruikte infrastructuur

De gebouwen waarin de activiteiten van het Zilvermeer zich afspelen zijn eigendom van de Provincie Antwerpen. De gronden waarop de gebouwen staan, zijn in erfpacht van de zandontginningsmaatschappij SCR-Sibelco.

Bedrijfsrevisor

Callens, Pirenne & C°
 Jan Van Rijswijcklaan 10
 2018 Antwerpen

Samenstelling Commissie recreatie, en toerisme

Voorzitter :

Cuyt Rony..... Provincieraadslid

Ondervoorzitter :

Hens Werner..... Provincieraadslid

Leden :

Boonen Nicole Provincieraadslid
 Claesen Jan Provincieraadslid
 Cottenie Christ'l Provincieraadslid
 De Haes Jan..... Provincieraadslid
 Merckx Kris..... Provincieraadslid
 Michiels Inge..... Provincieraadslid
 Peeters Bruno..... Provincieraadslid
 Minnen Herman Provincieraadslid
 Stevens Lili..... Provincieraadslid
 Vanalme An..... Provincieraadslid
 Van Hoffelen Karin Provincieraadslid
 Verlinden Linda Provincieraadslid
 Vollebergh Steven Provincieraadslid
 Janssens Ria..... Secretaris
 Mertens Jef Departementshoofd

Directiecomité

Het directiecomité wordt gevormd door de gedeputeerden.

Voorzitter : Jan De Haes

Leden : Luk Lemmens
 Ludwig Caluwé
 Inga Verhaert
 Peter Bellens
 Rik Röttger

Raad van bestuur : de provinciale raadsleden

Leden :

Avontroodt Yolande	Geudens Frank	Röttger Rik
Baeten Els	Geysen Kris	Schoofs Hans
Bayraktar Aysel	Gielen Pascale	Sels Frank
Bellens Peter	Godden Jürgen	Stevens Lili
Bockx Greet	Goossens Kris	Thijs Danny
Bollen Ivo	Gülhan Saadet	Ugurlu Sener
Boonen Nicole	Helsen Koen	Vanalme An
Bungeneers Luc	Hens Werner	Van Cleemput Loes
Bwatu Nkaya Annie	Huijbrechts Jan	Vandendriessche Diederik
Caluwé Ludwig	Jacques Ilse	Van Eetvelt Roel
Claessen Jan	Janssen Patrick	Van Gool Greet
Colson Mireille	Janssens Eric	Van Hauteghem Marleen
Corluy Bert	Kerremans Koen	Van Hoffelen Karin
Cottenie Christ'l	Lemmens Luk	Van Hove Bart
Cuyt Rony	Marcipont Daniël	Van Hove Katleen
De Cock Koen	Meeus Michel	Van Langendonck Gerda
De Haes Jan	Merckx Kris	Van Olmen Mien
De Hert Vera	Michielsen Inge	Verhaert Inga
Deleus Stefaan	Minnen Herman	Verhaeven Eddy
De Rijdt Clarisse	Moreau Livia	Verlinden Linda
De Veuster Daan	Naert Nicole	Vollebergh Steven
Dillen Koen	Palinckx Koen	Weckhuysen Wendy
El Aboussi Oussama	Peeters Bruno	Willekens Tim
Feyaerts Patrick	Peeters Marleen	Zander Jan

1.2. Beheersovereenkomst tussen de provincie Antwerpen en het APB provinciaal recreatiedomein Zilvermeer

1.2.1. Algemene bepalingen

Partijen van de overeenkomst

Volgende beheersovereenkomst wordt afgesloten tussen :

- ▶ de provincie Antwerpen, vertegenwoordigd door de heer Danny Toelen, provinciegriffier en de heer Bruno Peeters, gedeputeerde, hier handelend in uitvoering van het provincieraadsbesluit van 27 maart 2014, , enerzijds,

en

- ▶ het autonoom provinciebedrijf Provinciaal Recreatiedomein Zilvermeer (APB PRZ) met rechtspersoonlijkheid, opgericht bij provincieraadsbesluit van 26 september 2013, vertegenwoordigd door de heer Jean-Pierre Bulens ,directeur, hier handelend in uitvoering van het besluit van de raad van bestuur van 27 maart 2014, anderzijds, hierna samen genoemd 'de partijen'.

Duur van deze overeenkomst en datum inwerkingtreding

De duur van de beheersovereenkomst wordt afgestemd op de legislatuur. De beheersovereenkomst wordt gesloten voor een periode die eindigt uiterlijk zes maanden na de volledige vernieuwing van de provincieraad. Indien bij het verstrijken van deze termijn geen nieuwe beheersovereenkomst in werking is getreden, wordt deze beheersovereenkomst van rechtswege verlengd met één jaar. Als geen nieuwe beheersovereenkomst in werking is getreden binnen één jaar na deze verlenging of als de beheersovereenkomst werd ontbonden of geschorst, kan de provincieraad na overleg met het APB voorlopige regels vaststellen inzake de in de beheersovereenkomst bedoelde aangelegenheden. Die voorlopige regels zullen als beheersovereenkomst gelden tot op het ogenblik dat een nieuwe beheersovereenkomst in werking treedt.

Wijzigingen in de overeenkomst

Elke verlenging, wijziging, schorsing of ontbinding van deze beheersovereenkomst wordt opgenomen op de lijst met een beknopte omschrijving, die binnen de twintig dagen na het nemen van een besluit, wordt verzonden aan de Vlaamse Regering en gepubliceerd op de provinciale website bij toepassing van artikel 245 van het provinciedecreet. Elke wijziging aan de beheersovereenkomst wordt neergelegd op de griffie van de provincie Antwerpen en op het secretariaat van het APB.

Interpretatie van de inhoud van de overeenkomst en overleg

De partijen kunnen deze beheersovereenkomst steeds wijzigen mits ze er beide mee instemmen.

Voorafgaand aan belangrijke beslissingen van de provincie Antwerpen en van het APB in uitvoering van deze overeenkomst of aan beslissingen met een belangrijke weerslag op de andere partij en/of de onderlinge verhoudingen, vindt er overleg plaats tussen de partijen.

De partijen verbinden zich ertoe om betwistingen over de toepassing van deze beheersovereenkomst in eerste instantie via overleg tussen de partijen op te lossen.

Met het oog op het overleg tussen de partijen kan de provincie het APB uitnodigen op de deputatiezitting. Het APB kan tevens aan de provincie verzoeken om gehoord te worden door de deputatie. Het APB wordt bij dit overleg minimaal vertegenwoordigd door de voorzitter en/of de ondervoorzitter en de directeur.

Met het oog op een vlotte informatiedoorstroming op managementniveau, wordt de directeur van het APB

uitgenodigd op het managementforum voor leidinggevenden van de provincie. Het bevoegde departementshoofd neemt deel aan de raad van bestuur van het APB als waarnemend lid met raadgevende stem.

Het APB wordt in de organisatiestructuur van de provincie Antwerpen ondergebracht onder het departement vrije tijd (DVT) op het niveau N-2.

1.2.2. Situering beheersovereenkomst in beleidskader

Situering van het APB

Het APB heeft volgende missie en kernopdrachten:

- ▶ Het Zilvermeer heeft tot doel een provinciaal domein met regionale uitstraling te beheren dat voorziet in de behoefte aan betaalbaar en kwaliteitsvol aanbod van verblijfsmogelijkheden, recreatie, animatie en educatie. Dit alles overwegend in openlucht en in een groene omgeving.
- ▶ Doelstellingen (actieplannen en toekomstige acties):
- ▶ In functie van een uitgelezen publiekgerichte werking, het realiseren van een eigen duurzaam, laagdrempelig, kwaliteitsvol en betaalbaar vrijetijdsaanbod. (met hedendaagse infrastructuur, aanbod, werking en promotie).
- ▶ Structuurvisies opmaken en implementeren voor de provinciale domeinen zodat een hedendaags, laagdrempelig, kwaliteitsvol, bovenlokaal vrijetijdsaanbod naar de toekomst gegarandeerd wordt. Dit in verhouding tot de draagkracht van elk domeinen.
- ▶ Het opmaken van een structuurplan voor de toekomstige uitbouw van PRD Zilvermeer (meerjarenplan over 10 jaar voor de periode 2014 - 2023).
- ▶ Opmaak van een globaal Kaderplan Kempense Meren. Hierin dient onder meer de toekomst van het Zilvermeer veilig gesteld.
- ▶ Provinciale domeinen als locaties voor interne en externe evenementen om zodoende een bovenlokaal Vrijetijdsaanbod te creëren.
- ▶ Een toegankelijk vrijetijdsaanbod organiseren.
- ▶ Inspelend op de nieuwe trends als beleven, betekeni-

seconomie, groeiend individualisme en onthaasting resoluut gaan voor een 'slow' vrijetijdsaanbod.

- ▶ Door educatie en natuurbeleving, duurzame attitudes en competenties ontwikkelen bij elke burger binnen het kader van levenslang leren.
- ▶ De publieksgerichte werking van de provinciale domeinen is het uitgelezen platform om de provincie te promoten in haar trekkersrol/ voorbeeldfunctie en katalysator van de waarde gedreven thema's zoals duurzaamheid en gelijke kansen.

APB als rechtsopvolger van het GPB

Ingevolge de oprichting van het APB treedt deze nieuwe rechtspersoon van rechtswege en volledig in de rechten en plichten van het voormalige GPB. Dit impliceert dat de overeenkomsten die werden aangegaan namens de GPB verder zullen worden uitgevoerd door het APB.

Algemeen wettelijk kader en beleidskader

Het wettelijke kader waarbinnen deze beheersovereenkomst moet gelezen worden, bestaat uit volgende elementen:

- ▶ provinciedecreet;
- ▶ oprichtingsbesluit provincieraad;
- ▶ statuten;
- ▶ besluit van de Vlaamse regering houdende de minimale voorwaarden voor de personeelsformatie, de rechtspositieregeling en het mandaatstelsel van het gemeentepersoneel en het provinciepersoneel en houdende enkele bepalingen betreffende de rechtspositie van de secretaris en de ontvanger van de openbare centra voor maatschappelijk welzijn.
- ▶ Decreet van 10 juli 2008 betreffende het toeristische logies (erkenning van het recreatiedomein Zilvermeer te Mol op 13 maart 2013, als openlucht-recreatief terrein / camping, voor het plaatsen van 1.064 openlucht-recreatieve verblijven - dossier V.OT.1.00173.0.02/C)
- ▶ Decreet van 18 juli 2003 betreffende de verblijven die een werking uitoefenen in het kader van 'toerisme voor allen' (erkenning van het bivakgebouw als sociaal-toeristisch verblijf met een capaciteit van 50 bedden, sedert 23 juni 2010, met het jeugdlabel type B).
- ▶ KB van 18 maart 2001 betreffende de veiligheid van speeltoestellen.

De engagementen beschreven in de beheersovereenkomst steunen op het oprichtingsdossier van het APB,

goedgekeurd in de provincieraad van 26 september 2013 en op de verwezenlijking van de relevante doelstellingen en actieplannen zoals omschreven in het bestuursakkoord en opgenomen in het meerjarenplan van de provincie Antwerpen.

Concreet betekent dit dat het APB zijn acties zo opmaakt dat ze deze doelstellingen binnen haar eigen missie mee helpen verwezenlijken.

Het APB staat in voor de beleidsuitvoering van de welomschreven opdrachten. Het APB moet te allen tijde advies uitbrengen als de provincie Antwerpen hierom verzoekt.

De provincie consulteert het APB en vraagt in het kader van de strategische budgetplanning aan het APB expertise, advies en ideeën. Het APB maakt hiertoe een nota voor de nieuwe legislatuur klaar. Bij de oprichting van het APB kan de raad van bestuur van het APB, indien gewenst, een advies uitbrengen voor de aanpassing van de relevante doelstellingen en actieplannen, opgenomen in het meerjarenplan, zodanig dat er een maximale afstemming is.

In uitvoering van de legislatuurnota per beleidsdomein en het meerjarenplan voor de legislatuur, vraagt de provincie Antwerpen jaarlijks het ontwerp op van acties voor het volgende jaar bij de directeur. De raad van bestuur van het APB bezorgt aan de provincie Antwerpen een ontwerpvoorstel van meerjarenplan en een voorstel van de te financieren dotatie. Het ontwerpvoorstel van meerjarenplan en de te financieren dotatie maken het voorwerp uit van de begrotingsbesprekingen. De deputatie maakt haar voorstel over aan de raad van bestuur van het APB, waarna een finaal voorstel wordt opgemaakt door het APB. Dit wordt in de budgetbespreking aan de provincieraad ter goedkeuring voorgelegd.

1.2.3. Engagements van het APB

Hoofdstuk 1 – Realisatie van de doelstellingen en actieplannen

Artikel 1: Doelstellingen, actieplannen en acties

Het APB engageert zich om acties op te zetten om provinciale doelstellingen en actieplannen te realiseren. De doelstellingen en actieplannen zijn:

A : Prioritaire beleidsdoelstelling (= missie)

Ontwikkelen en promoten van een laagdrempelig, kwaliteitsvol en bovenlokaal vrijetijdsaanbod.

1. Actieplan – We maken (structuur-) visies en beheerplannen op voor de provinciale recreatie-, sport- en groendomeinen, rekening houdende met hun draagkracht en omgeving.

We denken vooruit en tekenen de klijlijnen uit van het toekomstig provinciaal vrijetijdsbeleid waarbij we een visie op (middel)lange termijn uitwerken die gericht is op de uitbouw van een sterk vrijetijdswaefsel in de provincie.

Actie omvat de opmaak van een globaal structuurplan voor de komende 10 jaar.

2. Actieplan – We werken publieksgericht waarvoor we een recreatief, sportief en toeristisch vrijetijdsaanbod realiseren, zowel in eigen beheer als door het stimuleren en ondersteunen van derden.

We bieden een bovenlokaal, geografisch verspreid, divers en complementair aanbod van provinciale groen-, recreatie- en sportdomeinen en de toeristische recreatieve routestructuren aan. Elk domein met zijn eigen klemtonen en met respect voor de eigenheid van de locatie, waarbij recreatiedomeinen meer gericht zijn op actieve recreatie en vrijetijdsbeleving, de groendomeinen meer de passieve recreatie en natuurbeleving centraal stellen en waarbij de sportdomeinen gericht zijn op sportparticipatie.

Actie : omvat de realisatie van een energieneutraal recreatiedomein en camping, het verder organiseren van sportieve activiteiten, animatie en events in eigen beheer of receptief. Daarnaast wordt gestreefd

naar een betaalbaar en kwaliteitsvol aanbod in recreatieve, verblijfs- en sportieve accommodatie met de bedoeling de belevings- en amusementswaarde van de dag- en verblijfsrecreanten op te drijven.

3. Actieplan – In een context van schaarse ruimte nemen we onze verantwoordelijkheid op wat betreft de toenemende nood aan omgevingsrecreatie en toegankelijke groene ruimte. Als bovenlokaal bestuur zetten we daarin in op ons eigen aanbod via de provinciale recreatie-, sport- en groendomeinen, op het stimuleren van derden tot gelijkaardige initiatieven maar gaan we ook resoluut voor het beschermen, behouden, ontsluiten en toegankelijk maken van het landschappelijk, natuurlijk en levend erfgoed.

Actie : we willen voor het APB PRZ het aanbod aan toeristische staanplaatsen verruimen op de camping (toeristische plaatsen) en tevens het aantal 100% toegankelijke vakantiewoningen uitbreiden.

4. Actieplan – We maken het provinciale recreatieve, sportieve en toeristische vrijetijdsaanbod bekend en organiseren of participeren aan promotiecampagnes die ons beleid en aanbod ondersteunen.

Actie : Dit beoogt de stimulatie van potentiële bezoekers tot een bezoek of verblijf op het domein.

B : Prioritaire beleidsdoelstelling

De instantie zijn voor streekontwikkeling door het voeren van een geïntegreerd gebiedsgericht beleid, door interne en externe samenwerking vanuit een gedragen visie.

Actieplan – We stimuleren de streekontwikkeling met het geïntegreerd gebiedsprogramma Kempense Meren.

Actie : we beogen hiermee de vrijwaring van de exploitatie door de opmaak van een globaal kaderplan (genaamd Kempense Meren).

Hoofdstuk 2 Plannings- en rapporteringsdocumenten

Artikel 2: Overzicht van de gevraagde documenten ter rapportering (BBC)

Het APB zal naast planningsdocumenten ook rapporteringsdocumenten ter beschikking stellen van de provincie Antwerpen. Deze moeten het de provincie Antwerpen

mogelijk maken de geplande en uitgevoerde realisaties van het APB in het kader van de doelstellingen en actieplannen op te volgen.

Het APB maakt volgende rapporteringsdocumenten op: af te spreken kwartaal- rapportering (of minstens semestriële) aan het departement, semestriële rapportering aan de deputatie, jaarrapport aan de provincieraad, decretaal voorziene rapportering, rapportering aan het algemeen bestuurlijk toezicht, eindrapportering aan de provincieraad op het einde van de samenwerkingsperiode.

Artikel 3: Optimaal beheer van werkingsmiddelen en financiële transparantie

Het APB zal zijn opdrachten steeds uitvoeren volgens bedrijfseconomisch verantwoorde principes waaronder een maximale kostentransparantie en –responsabilisering.

Het APB maakt een budget op overeenkomstig de vereisten die krachtens het provinciedecreet worden gesteld voor het budget van de provincie Antwerpen.

Artikel 4: Engagement i.v.m. openbaarheid van bestuur

Het APB zal de verplichtingen inzake formele motivering en openbaarheid van bestuur die gelden voor de provincie Antwerpen volgen. Het APB zal de wetgeving op de overheidsopdrachten en overheidsfiscaliteit respecteren voor zover en in de mate deze wetgeving op het APB van toepassing is.

Artikel 5: Beleidsplan / meerjarenplan

Het APB actualiseert jaarlijks in zijn budgetplan de acties die het ter realisatie van de beleidsdoelstellingen en actieplannen zal nemen over meerdere jaren en tenminste tot het einde van de legislatuur. De planningshorizon bedraagt minimaal drie jaar, ook tegen het einde van de legislatuur.

Het budgetplan bevat de diverse uitgaven en inkomstenposten en geeft de benodigde middelen per actie aan voor het komende boekjaar en in de meerjarenplanning. Dit wordt geaggregeerd in een algemeen voorstel van dotatie aan het APB van de provincie Antwerpen. In het budgetplan worden het aantal VTE en hun (verloning) niveau onder de vorm van een personeelsformatie opgenomen. Een organogram wordt ter informatie bijgevoegd in dit jaarverslag.

Deze gegevens worden ingebracht in de budgettool van de provincie Antwerpen.

Het APB respecteert als uitgangspunt de dotatiebedragen die zijn opgenomen in het meerjarenplan van de provincie Antwerpen.

Artikel 6: Jaarlijks budgetplan

Het APB maakt jaarlijks een budgetplan op waarin de planning voor het volgende jaar wordt opgenomen. Het budgetplan geeft concreet de acties weer die ter realisatie van de beleidsdoelstellingen en actieplannen in dat jaar worden nagestreefd. Het plan vermeldt de streefwaarden en normen die gerealiseerd dienen te worden en de indicatoren (per kwartaal of minstens per semester) om de vooruitgang tijdens het jaar te meten. Dit plan wordt ingebracht in de beleidsnota van het budget van de provincie Antwerpen via een door de provincie Antwerpen ter beschikking gestelde IT – tool (momenteel Olympus).

Artikel 7: Goedkeuring

Het jaarlijkse budgetplan, het budgetplan, het meerjarenplan van het APB, de personeelsformatie en het organogram worden samen met de globale budgetbesprekingen van de provincie Antwerpen in de provincieraad besproken en goedgekeurd. De provincie Antwerpen stelt een IT – tool ter beschikking voor de opmaak van het budgetplan en de begroting. De provincie Antwerpen ondersteunt het APB bij de invoer van de gevraagde gegevens.

Artikel 8: Inhoudelijke en financiële rapportering aan de deputatie

Per semester rapporteert het APB aan de deputatie in welke mate verwacht wordt dat het budgetplan effectief gerealiseerd werd, welke de redenen zijn voor eventuele afwijkingen en welke correctieve acties genomen worden tegen welke datum. Het APB hanteert hierbij de rapporteringstool van het provinciebestuur.

De goedgekeurde notulen van de raad van bestuur worden digitaal ter inzage neergelegd op de griffie van de provincie Antwerpen, op het secretariaat van het APB en op de stafdienst van het betrokken departement.

Artikel 9: Jaarrapport

Het APB rapporteert jaarlijks aan de provincieraad over een aantal kwalitatieve en kwantitatieve aspecten van de werking. Het jaarrapport wordt uiterlijk op 15 mei aan de provincie Antwerpen voorgelegd.

1.2.4. Engagements van de provincie Antwerpen

Financiering en ondersteuning: algemeen

Artikel 23: Ter beschikking gestelde middelen

- ▶ Om de in "engagements van het APB" omschreven opdrachten en activiteiten uit te voeren, stelt de provincie Antwerpen het APB de volgende financiële en logistieke middelen ter beschikking: De jaarlijkse dotatie, vastgesteld door de provincieraad van Antwerpen, wordt in twee gelijke schijven (voorschot en saldo) uitbetaald. Het voorschot wordt telkens uitbetaald bij het begin van het kalenderjaar. Het saldo na goedkeuring van de jaarrekening van het voorbije jaar. Tijdens het oprichtingsjaar zal het saldo worden uitbetaald na goedkeuring van de jaarrekening van het gewone provinciebedrijf/vzw of indien het een voormalige provinciedienst of intern verzelfstandigd agentschap betreft vanaf 1 juli. Bij de jaarlijkse budgetbesprekingen wordt ook de meerjarenplanning vastgelegd;
- ▶ Het APB heeft het recht om kosteloos beroep te doen op bepaalde ondersteuning van de provincie Antwerpen:
 - ▷ de kosteloze ondersteuning wordt expliciet vermeld in deze beheersovereenkomst. In principe is advies gratis, tenzij het aspecten betreft die niet behoren tot de normale werking van de provincie Antwerpen;
 - ▷ de diensten waarvoor het APB een beroep doet op de provincie Antwerpen en waarvoor in deze overeenkomst niet expliciet vermeld is dat ze kosteloos zijn, zullen door het APB betaald worden;
- ▶ Het APB kan gebruik maken van raamcontracten die door de provincie Antwerpen werden afgesloten, met uitzondering van de bouwkundig gerelateerde contracten, mits instemming van de externe firma's. Externe firma's zullen rechtstreeks contracteren en factureren aan het APB;
- ▶ Indien de provincie Antwerpen gedurende de looptijd van de beheersovereenkomst aan het APB bijkomende opdrachten met financiële repercussies geeft, past provincie Antwerpen het budget en het meerjarenplan aan;

- ▶ Het APB beslist vrij, binnen de grenzen van zijn doel over de verwerving, de aanwending of de vervreemding van zijn roerende goederen, over de vestiging of opheffing van zakelijke rechten op die roerende goederen, alsook over de uitvoering van dergelijke beslissingen en over hun financiering;
- ▶ In onderling overleg en met het oog op voordeliger marktvoorwaarden kunnen het APB en de provincie Antwerpen samen onderhandelen met banken.

Het APB heeft krachtens het decreet de autonomie om zelf overeenkomsten en verbintenissen aan te gaan met derden.

Artikel 24: Andere bronnen van inkomsten

Naast deze financiering en ondersteuning door de provincie Antwerpen wordt de werking van het APB gefinancierd via eventuele werkingsbijdragen, subsidies en projectsubsidies via derden. Indien deze onverwacht wegvallen, kan er indien nodig een herziening gebeuren van de operationele doelstellingen (= acties) in de beheersovereenkomst. Het APB kan zelf eigen inkomsten verwerven uit andere bronnen bv. inkomsten uit eigen activiteiten, winstdeling in het kader van partnerschappen, ... Aan de provincieraad moet gerapporteerd worden over de aard en de hoogte van deze inkomsten.

In volgende hoofdstukken wordt aangegeven:

Welke kosten het APB zelf zal moeten financieren via eigen middelen. Deze kosten worden door de dienstverlener rechtstreeks aan het APB gefactureerd:

- ▶ indien de provincie Antwerpen de dienstverlener is, worden de kosten door de provincie Antwerpen aan het APB gefactureerd;
- ▶ externe dienstverleners factureren rechtstreeks aan het APB, tenzij de provincie Antwerpen de opdrachtgever was. In dit laatste geval zal de provincie Antwerpen doorfactureren aan het APB.

1.2.5. Personeel van het APB

Artikel 42: *Personeelsbeleid*

Om zijn opdracht uit te voeren, beslist het APB, binnen het door de provincieraad goedgekeurde organogram, over zijn personeelsbeleid. Het APB werkt zelf een salarisschaal uit voor betrekkingen die niet bestaan binnen de provincie. Deze functie wordt, indien mogelijk, ingeschaald binnen een door de provincie Antwerpen gebruikte salarisschaal en op een vergelijkbaar marktconform verloningsniveau, bij voorkeur zoals voorzien binnen de provinciale organisatiestructuur.

Artikel 43: *Statuut van het personeel*

Het APB kan uitsluitend personeel aanwerven in een contractueel dienstverband. Het APB volgt bij deze aanwervingen de procedures zoals omschreven in de rechtspositieregeling van het provinciepersoneel.

De lonen en vergoedingen van het contractueel personeel worden rechtstreeks aangerekend op een financiële rekening van het APB.

Een vastbenoemd personeelslid van de provincie Antwerpen kan door de deputatie met een verlof voor opdracht ter beschikking worden gesteld voor de uitoefening van een opdracht in het APB. De hieraan verbonden personeelskosten worden door de provincie Antwerpen driemaandelijks gefactureerd aan het APB. Het personeelsbeheer van de vastbenoemde personeelsleden blijft verder gevoerd door de provincie Antwerpen. Het APB bezorgt DMCO (departement mens, communicatie en ontwikkeling) hiervoor alle vereiste documenten en aanvragen.

Artikel 44: *Functionele en juridische werkgever*

Het APB is zowel de functionele als de juridische werkgever van het contractuele personeelslid.

Het contractueel personeel van het APB volgt de goedgekeurde rechtspositieregeling van het APB.

De contractuele directeur van het APB wordt geëvalueerd door het directiecomité op basis van het door het directiecomité in zitting van 3 januari 2014 en door de raad van bestuur in vergadering van 23 januari 2014 goedgekeurd evaluatiereglement.

De evaluatie wordt uitgevoerd op basis van volgende evaluatiecriteria :

- ▶ de competenties van de competentiegerichte functiebeschrijving van de directeur;
- ▶ de taakuitoefening van de directeur;
- ▶ de realisatiegraad van de jaarafspraken van de directeur.
- ▶ De evaluatie heeft plaats op basis van een voorbereidend rapport van het bevoegd departementshoofd.

1.2.6. Bestuur

Artikel 48: *Presentiegelden en vergoedingen*

Bij toepassing van artikel 229 van het provinciedecreet zijn er geen presentiegelden verschuldigd aan de leden van de raad van bestuur.

Artikel 49: *Deelname in andere rechtspersonen*

Het APB beslist autonoom over het oprichten van, het deelnemen in en het zich laten vertegenwoordigen in andere rechtspersonen, voor zover dat in overeenstemming is met zijn maatschappelijk doel en met de beleidsdoelstellingen van de provincie Antwerpen en binnen de wettelijke randvoorwaarden. Het APB onderzoekt deze intentie en brengt de provincie Antwerpen hiervan vooraf op de hoogte.

1.2.7. Externe audit

Artikel 50: *Controle en externe audit*

De controle op de wettigheid en regelmatigheid van de handelingen, de controle op de correctheid en volledigheid van de financiële bescheiden, de controle op de inventarislijsten en de controle op het waar en getrouw beeld van de boekhouding en de jaarrekening wordt uitgeoefend door een bedrijfsrevisor, lid van het Instituut der Bedrijfsrevisoren (IBR). Het APB is verplicht om tijdig eventueel opgevraagde documenten en informatie

ter beschikking te stellen en de aanbevelingen van deze audits te implementeren.

Artikel 51: Externe milieuaudit

Regelmatig zullen er externe milieuaudits plaatsvinden in het kader van het behalen/behouden van een ISO14001-certificaat voor het provinciale milieumanagementsysteem. Deze externe milieuaudits zullen worden uitgevoerd door een extern bureau dat is aangesteld door het provinciebestuur. Het APB stelt de nodige werknemers en de nodige documenten ter beschikking om de externe milieuaudit vlot te laten verlopen. De kosten verbonden aan deze audit zijn ten laste van het departement leefmilieu.

1.2.8. Kwaliteitszorg

Intern controlesysteem

Voor de financiële processen wordt gebruik gemaakt van een administratief handboek met een duidelijke functiebeschrijving. Deze functiebeschrijving houdt in :

- ▶ Budgethouder : Toon Claes
- ▶ Rekenplichtige : David Sels
- ▶ Boekhouder : Lara van Eeckhout

Resultaat klachtenbehandeling :

De klachtenbehandeling verloopt conform het behandelingssysteem van de provincie Antwerpen.

Er zijn in 2017 geen nieuwe officiële klachten ontvangen via het klachtenbehandelingssysteem.

Verder ontvingen we nog verschillende klachten rechtstreeks gericht aan het Provinciaal Recreatiedomein Zilvermeer:

- ▶ Meerdere klachten over de kwaliteit van het Internet via Wifi van onze jaarplaatsgasten op de camping (er werd een upgrade gedaan van de antennes en daarmee zijn wel heel wat problemen geweest in de beginfase. Dit werd doorgestuurd aan Citymesh en daar verder afgehandeld).
- ▶ Enkele klachten handelend over dorre takken, overlast en interne werking, maar deze zijn niet via het klachtenbehandelingssysteem verwerkt.

De afhandeling van de klachten werd in de loop van het jaar aangepast. Na de wijzigingen worden de klachten verder afgehandeld via Sharepoint, voordien was dat nog via Planon.

Rapportering kwaliteits- en opvolginginstrumenten
De werking van de APB werd opgevolgd conform de beheers- en beleidscyclus van de provincie Antwerpen binnen de Olympus applicatie.

1.2.9. Inwerkingtreding

Deze overeenkomst werd van kracht vanaf 1 januari 2014.

1.3: Overzicht actie indicatoren

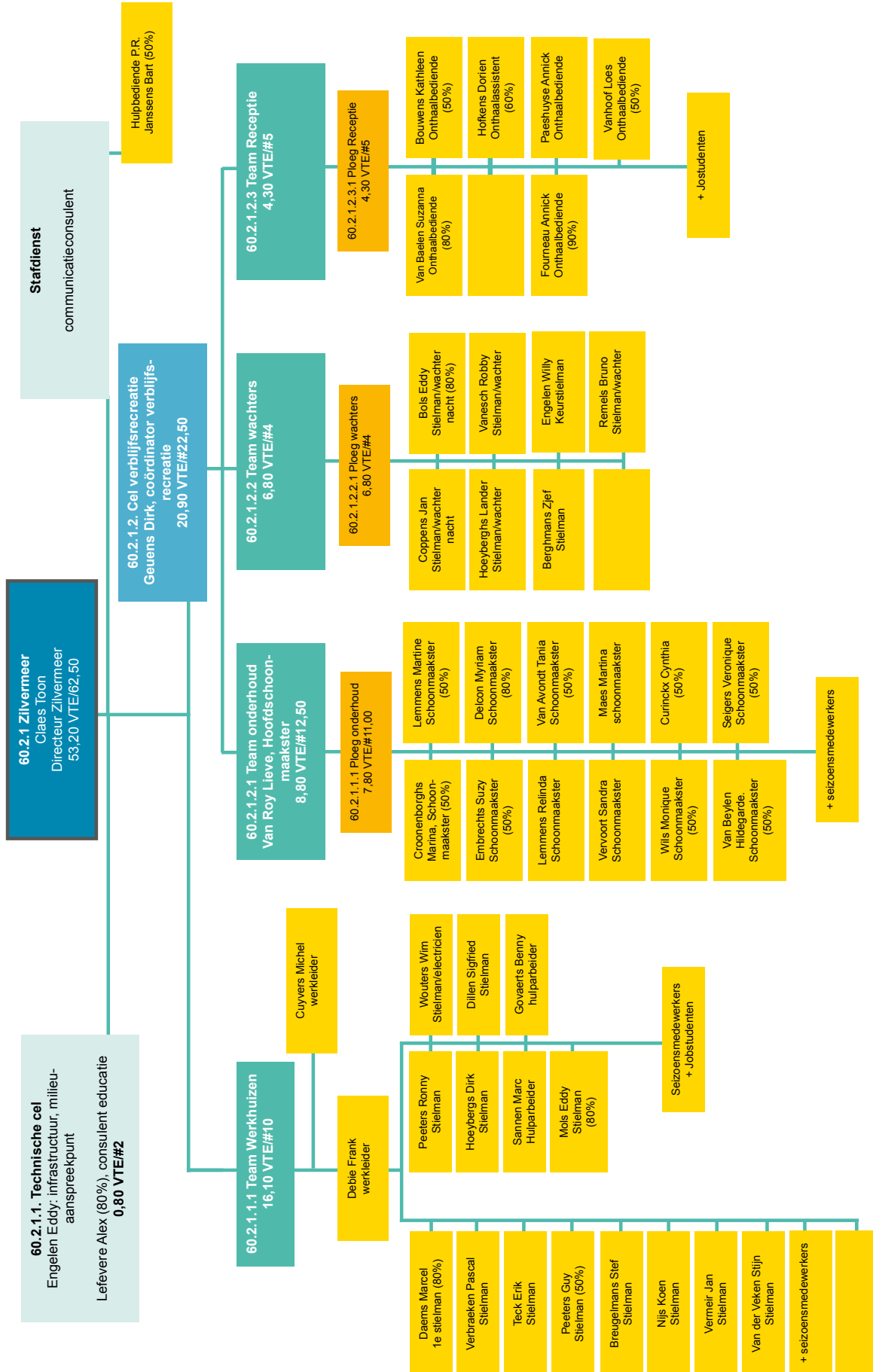
Volg-nummer indicator	Omschrijving indicator	Volg-nummer actie	Actie omschrijving	Toelichting
2017160329	Aantal georganiseerde educatieve activiteiten in het zomeranimatieprogramma.	2017140029	We willen sportieve activiteiten organiseren en aanbieden, animatie aanbieden en initiatieven nemen ter realisatie van events in eigen beheer of receptief.	
2017160335	Aantal deelnemers aan activiteiten, sportdagen, events, ...	2017140029	We willen sportieve activiteiten organiseren en aanbieden, animatie aanbieden en initiatieven nemen ter realisatie van events in eigen beheer of receptief.	Ondanks een aantal factoren zoals geen straatkunsten festival, een lagere opkomst Tom Boonen & friends en een limitering op het aantal bezoekers tijdens wintersfeer werd het streefcijfer toch gehaald.
2017160333	Aantal uitgereikte of verzonden publicaties.	2017140041	We willen potentiële bezoekers stimuleren tot een bezoek of een verblijf op het domein.	In het 4de kwartaal werd een advertentie geplaatst in het Nieuwsblad dat een bereik had van 1.024.000. Het Zilvermeer is nu veel actiever aanwezig op social media waardoor het aantal posts en views veel hoger ligt dan de streefwaarde.
2017160331	Bezettingspercentage van de 100 % toegankelijke vakantiewoningen	2017140042	We willen het aanbod toeristische staanplaatsen op de camping en het aanbod 100 % toegankelijke vakantiewoningen verruimen.	De toeristische overnachtingen zijn gestegen.
2017160332	Aantal toeristische overnachtingen op de camping (incl. de verblijfsaccommodaties zoals blokhutten, bivak, kampeerhutten en 100% toegankelijke woningen)	2017140042	We willen het aanbod toeristische staanplaatsen op de camping en het aanbod 100 % toegankelijke vakantiewoningen verruimen.	De toeristische overnachtingen zijn gestegen.
2017160336	Aantal verkoopsartikelen uit de horeca in eigen beheer, winkels, attracties, dagrecreatie.	2017140043	We willen het betaalbaar en kwaliteitsvol aanbod aan recreatieve, verblijfs- en sportieve accommodatie versterken met de bedoeling de belevings- en amusementswaarde voor zowel de dag- als de verblijfsrecreanten op te drijven.	Het aantal verkochte artikelen binnen de horeca in eigen beheer ligt onder de grens, vooropgesteld in de indicatoren 2017, hoofdzakelijk omwille van twee jaargebonden en specifieke redenen. De campingwinkel die over het grootste gedeelte van het jaar, en dus niet enkel in het seizoen, zorgt voor verkoop is begin 2017 verbouwd. Dit zal in de toekomst uiteraard een positief effect hebben op de verkoop, maar heeft omwille van een sluiting bijgedragen aan een vermindering van de verkoopcijfers dit jaar. Algemener kunnen we voor 2017 stellen dat buiten een schitterend, maar kort voorjaar, de weeromstandigheden in het hoogseizoen ons parten hebben gespeeld. De iets lagere opkomst van bezoekers impliceert vanzelfsprekend een lager cijfer binnen de horeca in eigen beheer.

2017160330	Aantal kWh opgewekte energie door de zonnecollectoren	2017140044	We willen een energie-neutraal recreatiedomein en camping worden.		
2017160337	Aantal kWh groene stroom.	2017140044	A We willen een energie-neutraal recreatiedomein en camping worden.	Streefdoelen aantal kWh groene stroom werd niet behaald vanwege laattijdige opstart installatie (pas operationeel eind februari 2017).	
2017141027	Realisatiegraad veilige oversteek als onderdeel van het nog op te maken masterplan Zilvermeer	2017140045	We maken voor het Provinciaal Recreatiedomein Zilvermeer een masterplan op voor de komende 10 jaar (periode 2013 - 2023) voor de verdere en toekomstgerichte uitbouw van het domein.	Het gebiedsprogramma loopt. Ondertussen werd officieel een nieuwe procedure voor de opmaak van het PRUP Kempense Meren opgestart. Een nieuw studie bureau werd aangesteld.	
2017000174	Realisatiegraad Provinciaal Ruimtelijk Uitvoeringsplan Kempense Meren.	2017140046	We willen de exploitatie voor de toekomst vrijwaren door de opmaak van een Provinciaal Ruimtelijk Uitvoeringsplan.	Er wordt op korte termijn geen globaal masterplan opgemaakt omdat prioriteit wordt gegeven aan de veilige oversteek van de Zilvermeerlaan. Een studie bureau werd aangesteld en de eerste opmetingen zijn reeds voltooid.	

1.4. Personeel

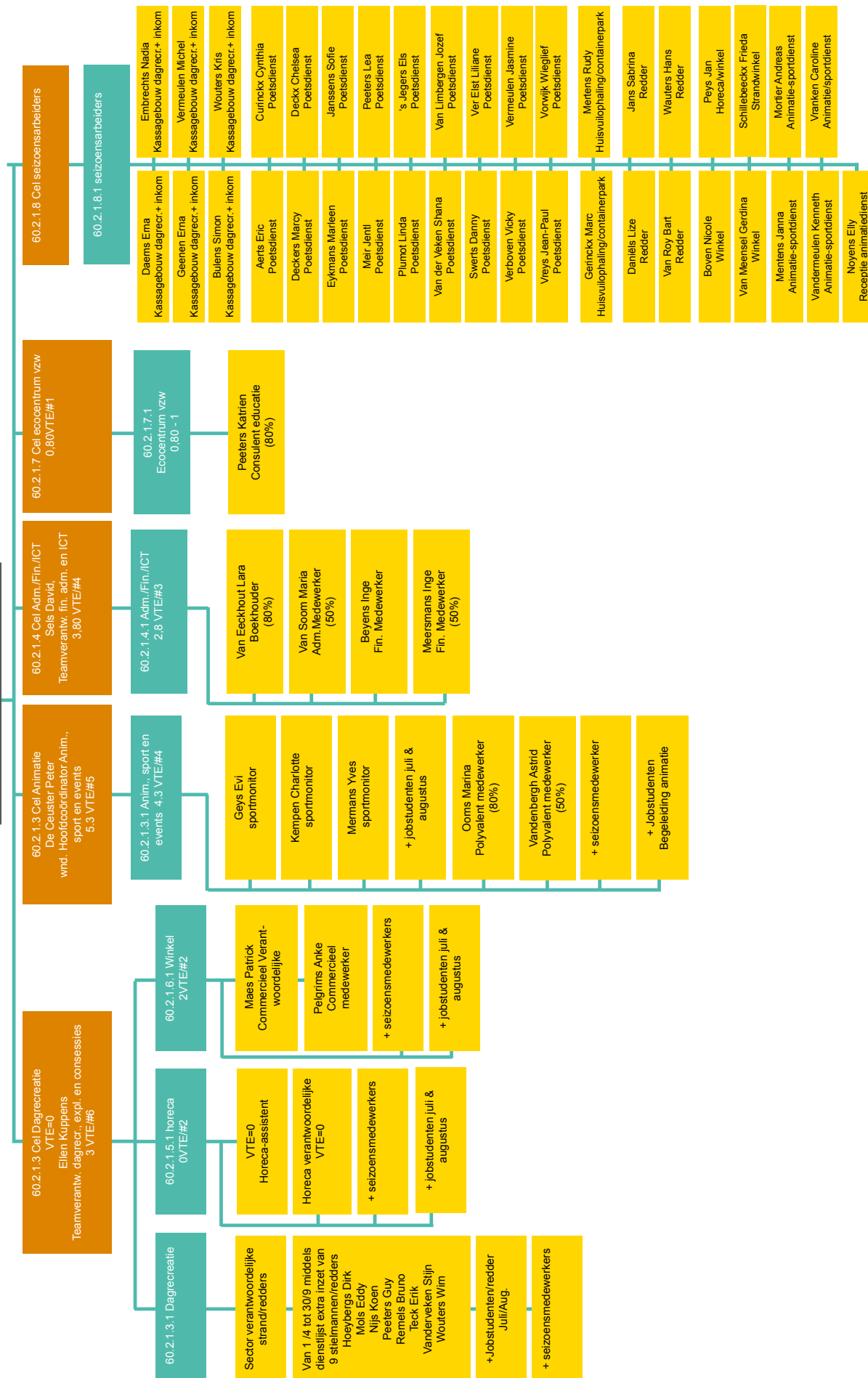
1.4.1. Organogram - toestand op 31 december 2017

Recreatiedomein Zilvermeer 31/12/2017



Recreatiemedioin Zilvermeer 31/12/2017

60.2.1 Zilvermeer Claes Toon, Directeur Zilvermeer 53,20 VTE/62,50



1.4.2. Personeelsleden Zilvermeer

Naam	Mogelijke functie	VTE	A	B	C	D	E	Statuut	Datum indiensttreding
Berghmans Zjef	stielman	1,00				1,00		CO	1/01/2012
Beyens Inge	financieel medewerker	1,00			1,00			S	1/06/2002
Bols Eddy	stielman	0,80				0,80		S	1/04/1992
Bouwens Kathleen	onthaalbediende	0,50			0,50			CO	1/01/2012
Breugelmans Stef	stielman	1,00				1,00		CO	14/07/2014
Claes Toon	directeur	1,00	1,00					CO	1/07/2016
Coppens Jan	stielman	1,00				1,00		CO	1/04/2005
Croonenborghs Marina	schoonmaakster 50 %	0,50					0,50	CO	15/03/1996
Curinckx Cynthia	schoonmaakster 50 %	0,50					0,50	CO	1/04/2011
Cuyvers Michel	polyvalent technisch medewerker	1,00			1,00			CO	1/06/2017
Daems Marcel	stielman 80 %	0,80				0,80		S	1/12/1975
De Ceuster Peter	hoofdcoördinator	1,00		1,00				S	1/05/2006
Debie Frank	werkleider	1,00			1,00			S	1/10/1998
Delcon Myriam	schoonmaakster 80 %	0,80					0,80	CO	1/03/2004
Dillen Siegfried	stielman	1,00				1,00		CO	1/03/2013
Embrechts Suzy	schoonmaakster 50 %	0,50					0,50	CO	2/06/2000
Engelen Eddy	teamverantw. infrastructuur	1,00	1,00					S	5/07/1994
Engelen Willy	stielman	1,00				1,00		S	1/06/1976
Fourneau Annick	onthaalbediende	0,90			0,90			CO	1/04/2004
Geuens Dirk	coördinator verblijfsrecreatie	1,00		1,00				S	1/07/1994
Geys Evi	sportmonitor	1,00		1,00				CO	1/06/2002
Govaerts Benjamin	hulparbeider	1,00					1,00	CO	1/10/1990
Hoeyberghs Dirk	stielman	1,00				1,00		S	8/01/2001
Hoeyberghs Lander	stielman	1,00				1,00		CO	3/08/2015
Hofkens Dorien	onthaalbediende 60 %	0,60			1,00			CO	1/07/2015
Janssens Bart	hulpbediende	0,50					0,50	S	15/10/2005
Kempen Charlotte	sportmonitor	1,00		1,00				CO	1/04/2015
Kuppens Ellen	teamverantw.dagrecr. en expl.	1,00	1,00					CO	15/03/2017
Lefevere Alex	consulent educatie 80 %	0,80		0,80				S	16/10/1978
Lemmens Martine	schoonmaakster 50 %	0,50					0,50	CO	1/04/2007
Lemmens Relinda	schoonmaakster	1,00					1,00	CO	1/04/1997
Maes Martina	schoonmaakster	1,00					1,00	CO	1/06/1998
Maes Patrick	commercieel verantwoordelijke	1,00			1,00			CO	1/10/2002
Meersmans Inge	financieel medewerker 50 %	0,50			0,50			S	16/03/1981
Mermans Yves	sportmonitor	1,00		1,00				CO	1/03/2015
Mols Eddy	stielman	0,80				0,80		S	1/04/1993
Nijs Koen	stielman	1,00				1,00		S	1/04/1997
Ooms Marina	polyvalent medewerker 80 %	0,80			0,80			CO	1/07/1986
Paeshuyse Annick	onthaalbediende	1,00			1,00			CO	20/07/1999
Peeters Guy	stielman 50 %	0,50				0,50		S	23/06/1997
Peeters Katrien	consulent educatie 80 %	0,80		0,80				CO	3/02/1998
Peeters Ronny	stielman	1,00				1,00		CO	30/11/2009
Pelgrims Anke	commercieel verantwoordelijke	1,00			1,00			CO	1/11/2015
Remels Bruno	stielman	1,00				1,00		CO	1/04/2007
Sannen Marc	werkman	1,00					1,00	S	1/10/2005
Seigers Veronique	schoonmaakster 50 %	0,50					0,50	CO	1/04/2005
Sels David	teamverantwoordelijke financiën, ict	1,00	1,00					S	1/07/1999
VTE		53,20	4,00	7,40	12,50	19,90	10,30		

Naam	Mogelijke functie	VTE	A	B	C	D	E	Statuut	Datum indiensttreding
Teck Erik	stielman	1,00				1,00		S	1/04/1996
Van Avondt Tanja	schoonmaakster	0,50					0,50	CO	1/04/2015
Van Baelen Suzanne	onthaalbediende 80 %	0,80			0,80			S	1/03/1982
Van Beylen Hildegard	schoonmaakster 50 %	0,50					0,50	CO	1/04/2009
Van der Veken Stijn	stielman	1,00				1,00		CO	1/12/2014
Van Eeckhout Lara	Boekhoudster	0,80		0,80				CO	1/04/2009
Vanesch Robby	stielman	1,00				1,00		CO	1/07/2015
Vanhoof Loes	Onthaalbediende	0,50			0,50			CO	1/05/2010
Van Soom Maria	polyvalent medewerker 50 %	0,50			0,50			S	8/04/1980
Vandenbergh Astrid	polyvalent medewerker 0,50	0,50			1,00			CO	1/07/1994
Van Roy Lieve	hoofdschoonmaakster	1,00				1,00		CO	16/03/2015
Verbraeken Pascal	stielman	1,00				1,00		CO	1/07/2012
Vermeir Jan	stielman	1,00				1,00		CO	1/09/2011
Vervoort Sandra	schoonmaakster	1,00					1,00	CO	4/08/2010
Wils Monique	schoonmaakster 50 %	0,50					0,50	CO	1/04/2004
Wouters Wim	stielman	1,00				1,00		S	1/01/2007
	VTE	53,20	4,00	7,40	12,50	19,90	10,30		

1.4.3. Overzicht personeel inclusief hulpbedienden en hulparbeider

Opmerkingen: aanvullingen dmv contracten bepaalde duur 2017/2018

Agyei Nena	invulling 100% consulent tem 31/12/17
Hooyberghs Mike	stielman 7/8/17-6/8/18
Noyens Elly	invulling medewerker animatie (contr.bep.duur) - 50 % contract wordt tot en met 28/2/18 uitgebreid nr 80%
Stans Björn	contr.bep.duur 15/10/17 tem 14/1/18+verlenging 15/1 tem 31/12/18
Van Avondt Tanja	50 % contract - uitgebreid nr 100% (vervanging zieke collega)
Van Gorp Heidi	onthaalbediende - contract bep.duur 1/11/17-31/1/18 - 80 %
Vanhoof Loes	loopbaanonderbreking
Vermeer Leen	vervangingscontr. Vanhoof Loes - 50 % (contr.bep.duur tem 31/12/18) - uitgebreid tot 70 % tem 31/1/17
Verboven Kimberley	15/1/17-14/10/17
Van Geem Chris	1/1/17-31/12/17
Vandenbergh Astrid	50 % tem 28/2/2019

Seizoensmedewerkers

Daems Erna	kassagebrouw dagrecre.+inkom	CB	1/04/2017	30/09/2017
Embrechts Nadia	kassagebrouw dagrecre.+inkom	CB	1/04/2017	30/09/2017
Geenen Erna (1/2)	kassagebrouw dagrecre.+inkom	CB	1/03/2017	31/10/2017
Bulens Simon	kassagebrouw dagrecre.+inkom	CB	1/04/2017	30/09/2017
Vermeulen Michel	kassagebrouw dagrecre.+inkom	CB	1/04/2017	30/09/2017
Wouters Kris	kassagebrouw dagrecre.+inkom	CB	1/04/2017	30/09/2017
Aerts Eric	poetsdienst	CB	1/04/2017	30/09/2017
Curinckx Cynthia (1/2)	poetsdienst	CB	1/01/2017	31/12/2017
Deckers Marcy	poetsdienst	CB	1/04/2017	30/09/2017
Deckx Chelsea	poetsdienst	CB	1/04/2017	30/09/2017

Eyckmans Marleen	poetsdienst (1/2)	CB	1/01/2017	31/12/2017
Janssens Sofie	poetsdienst	CB	1/04/2017	
Meir Jentle	poetsdienst	CB	1/04//2017	30/09/2017
Peeters Lea	poetsdienst	CB	1/04/2017	30/09/2017
Plumot Linda	poetsdienst	CB	1/04/2017	31/12/2017
s Jegers Els	poetsdienst	CB	1/04/2017	30/09/2017
Swerts Danny	poetsdienst	CB	1/04/2017	31/12/2017
Van der Veken Shana	poetsdienst	CB	1/04/2017	30/09/2017
Van Limbergen Jozef	poetsdienst	CB	1/04/2017	31/12/2017
Vorswijk Wiegief	poetsdienst	CB	1/04/2017	31/12/2017
Ver Elst Liliane	poetsdienst	CB	1/04/2017	30/09/2017
Verboven Vicky	poetsdienst	CB	1/04/2017	30/09/2017
Vermeulen Jasmine	poetsdienst	CB	1/04/2017	30/09/2017
Vreys Jean-Paul	poetsdienst	CB	1/04/2017	30/09/2017
Gerinckx Marc	huisvuilophaling/containerpark	CB	1/04/2016	30/09/2016
Mertens Rudy (90 %)	huisvuilophaling/containerpark	CB	1/03/2017	30/09/2017
Daniëls Lize	redder	CB	1/05/2017	30/09/2017
Jans Sabrina	redder	CB	1/04/2017	30/09/2017
Van Roy Bart	redder	CB	1/04/2017	30/09/2017
Wauters Hans	redder	CB	1/04/2017	30/09/2017
Schillebeeckx Frieda	strandwinkel	CB	1/04/2017	30/09/2017
Boven Nicole	winkel	CB	1/04/2017	30/06/2017
Van Meensel Gerdina	winkel	CB	15/04/2017	30/06/2017
Peys Jan	horeca/winkel	CB	1/02/2017	30/09/2017
Mentens Jana	animatie- sportdienst	CB	1/04/2017	31/12/2017
Mortier Andreas	animatie- sportdienst	CB	1/05/2017	31/10/2017
Vandermeulen Kenneth	animatie- sportdienst	CB	15/05/2017	14/11/2017
Vranken Caroline	animatie- sportdienst	CB	1/03/2017	30/11/2017
Noyens Elly	animatie- sportdienst	CB	1/01/2017	31/12/2017

Jobstudenten 2017

aantal	65
aantal uren	8861

Nieuwe medewerkers:

- ▶ Cuyvers Michel
- ▶ Kuppens Ellen

Uit dienst :

- ▶ Raus Evy

Pensioen :

- ▶ Huysmans Roger
- ▶ Mermans Maria
- ▶ Peeters Jozef
- ▶ Peeters Marcel

1.5. Milieuzorg - ISO 14001

1.5.1. Inleiding

De provincie wil verduurzamen en draagt daarom o.a. zorg voor het milieu, ook in haar eigen organisatie. We werken aan milieuzorg volgens de internationale ISO14001 norm. Dat betekent dat we planmatig aan milieuzorg doen en zowel onze milieuprestaties als ons milieumanagementsysteem steeds proberen te verbeteren. We laten onze manier van werken controleren door een externe organisatie.

De ISO14001 norm bepaalt o.a. dat we een jaarlijkse 'directiebeoordeling' moeten opmaken. We doen jaarlijks vóór 1 april een Beoordeling Milieumanagementsysteem per entiteit.

De functie van de Beoordeling is de evolutie van milieuprestaties van de entiteit en de werking van het milieumanagementsysteem in de entiteit te evalueren en zo nodig bij te sturen. De directie kan daarnaast tussentijds overleg organiseren om volgens noodzaak ISO14001 gerelateerde zaken te beoordelen.

S_ENT_BeoordelingMMS dient als sjabloon voor de agenda en verslag van de jaarlijkse Beoordeling Milieumanagementsysteem voor de entiteit. Het verslag presenteert gegevens t.e.m. vorig jaar. De input voor dit verslag komt van verschillende bronnen (o.a. audits, diverse medewerkers binnen entiteit, ondersteunende departementen en ISO14001-team). Dit verslag werd voorbereid door het vroegere milieuaanspreekpunt of andere aangestelden.

We kiezen voor een verslagformat conform de ISO14001:2015-norm waarbij doel, analyse, conclusie en te ondernemen actie gespecificeerd worden. De doelstellingen volgen ofwel uit de BBC cyclus ofwel uit de vereisten van het milieumanagementsysteem.

Dit verslag dient acties die nodig zijn om de prestaties en werking op peil te houden en te verbeteren te identificeren en formeel te valideren. De format laat een summieri of uitgebreide verslagvorm toe:

- ▶ Summiere verslagvorm: S_ENT_BeoordelingMMS wordt gebruikt als agenda en aangevuld indicatoren, conclusies en acties. Dit kan vrij aangevuld worden met een presentatie, bijlagen en verwijzingen naar bestaande documentatie. Er is geen verplichting om de voorbereidende input (o.a. omgevingsanalyse, milieuaspectenanalyse, milieudoelstellingen, rapporten milieuprestaties, auditrapporten, rapporten uit planon, keuringskalenders, ...) samen te vatten in dit verslag. Enkel om beoordeling op basis van die input te doen en dit dan tijdens de beoordelingsvergadering te bekijken en bespreken. Conclusies en acties worden tijdens overleg bepaald en goedgekeurd.
- ▶ Uitgebreide verslagvorm: de voorbereidende input (o.a. omgevingsanalyse, milieuaspectenanalyse, milieudoelstellingen, rapporten milieuprestaties, auditrapporten, rapporten uit planon, keuringskalenders...) wordt samengevat in een werkversie van dit verslag. Ook hier kan vrij aangevuld worden met bijlagen en verwijzingen naar bestaande documentatie. Die werkversie dient als basis voor de beoordelingsvergadering. Conclusies en acties worden tijdens overleg aangevuld en goedgekeurd.

1.5.2. Managementsamenvatting

Evaluatie doelstellingen m.b.t. milieuprestaties

Milieuaspect	Hoeveelheid	Foutmarge cijfers	Doel	Referentiejaar ⁽¹⁾	Evolutie t.o.v. referentiejaar
Netto BKG uitstoot	241 ton CO ₂ -eq (2014)	onbekend	geen	2008	- 44 %
Warmteverbruik	2,62 milj kWh	geen	geen	2016	- 2,3%
Elektriciteitsverbruik	2,19 milj kWh	geen	geen	2016	- 8 %
Hernieuwbare energie (PV panelen)	73.299 kWh	geen	geen	nvt	0
Hernieuwbare energie (zonneboilers)	99.552 kWh	onbekend	geen	2016	-8%
Drinkwaterverbruik	19090 m ³	geen	verminderen	2012 (27.300m ³)	- 29% (-8.210m ³)
Grijswaterverbruik	3255 m ³	geen	geen	2012 (876m ³)	+ 370% (+ 2.379m ³)
Papierverbruik	163.685 vellen	onbekend	geen	2016	- 4%
Ecoscore wagenpark (ge-wogen gemiddelde)	27,76 (2015)	onbekend	geen	2012	-16,48%
Duurzaamheidsscore patri-monium entiteit	70 %	onbekend	geen	2015	+ 15%
Totaal Afval volume	584 ton	geen	geen	2015	+ 31%
Aandeel restafval	49%	onbekend	geen	2015	+ 13%

⁽¹⁾ Eerste jaar met zo goed als alle gegevens

Evaluatie werking systeem

Systeemaspect	Hoeveelheid	Doel	Referentiejaar	Evolutie t.o.v. referentiejaar
Wettelijke keuringen eigenaar	92%	100%	2016	+ 224%
Wettelijke keuringen gebruiker	67%	100%	2016	-30%
Uitgevoerde noodoefeningen	0	min. 1/jaar	2017	NOK
Opgeloste opmerkingen noodoefening jaar -1	2/2	100%	jaar -1	100%
Aantal NC's audits en milieurondgangen 2017	10	0	jaar -1 (0)	
Aantal NC's en VV's 2017	23	verminderen	jaar -1 (4)	
Actualisatie inventaris machines en toestellen	1	min. 1/jaar	nvt	OK
Actualisatie inventaris gevaarlijke producten	0	min. 1/jaar	nvt	NOK
Opslag ontvlambare producten	340 kg	< 937,9 kg	vergunning 2012	OK
Aantal NC's en VV's thema gevaarlijke producten	3	0	jaar -1 (4)	-1
Registratie contractors	100%	100%	nvt	OK
% actuele documenten	80%	100%	nulmeting	
Aantal duurzame evenementen	3 op 3	100%	nvt	100%

Systeemaspect	Hoeveelheid	Doel	Referentiejaar	Evolutie t.o.v. referentiejaar
Aantal nieuwe medewerkers die ISO14001 onthaal kregen	0	100%	nvt	NOK
Vormingsuren milieu en preventie	40u	Voldoende	jaar -1	idem
Persberichten met verwijzing naar milieuprestaties	3	bij elke kans	jaar -1	idem
Milieuklachten, aanmaningen, PV's ...	0	0	2010	OK

Conclusies

Milieuprestaties:

- ▶ De opbrengst van de zonneboilers is licht gedaald t.o.v. 2016 aangezien één van de panelen moest vervangen worden.
- ▶ De duurzaamheidsscore patrimonium entiteit van het Zilvermeer is gestegen vanwege de betere bereikbaarheid met het openbaar vervoer (bus), nu gans het jaar door.
- ▶ Het totaal afval volume is sterk gestegen. Veegvuil, ondergebracht bij restafval, wordt consequenter afgevoerd. Vanwege snoeiwerken camping in het voorjaar en na de storm eind 2017 is ook het volume afgevoerde tuin- en plantsoenafval sterk gestegen.

Werking systeem:

- ▶ Het % aantal wettelijke keuringen gebruiker dient te verhogen. Voornamelijk het inplannen en opvolgen van de taken van het interventieteam kan sterk verbeterd worden. Dit wordt een actiepoint.
- ▶ Er werd in 2017 enkel een evacuatieoefening gehouden, geen noodoefening. 2e helft april zal er een oefening rond het brandstofstation worden georganiseerd.
- ▶ Er dient nog een ISO-onthaal te worden georganiseerd voor een aantal nieuwe medewerkers.
- ▶ Eind april zal er een inhaalbeweging worden gemaakt.
- ▶ De inventaris gevaarlijke producten dient nog te worden geactualiseerd. Producten die niet meer worden gebruikt, worden best afgevoerd.

1.5.3 Status actiepunten vorige beoordeling

Nihil

1.5.4 Veranderingen

1.5.4.1 Omgevingsanalyse (context)

Interne en externe tendenzen en uitdagingen

Vanwege 20% nieuwe personeelsleden en interne verschuivingen moeten er een aantal acties opgemaakt en uitgevoerd worden.

Stakeholdersanalyse

Nvt

1.5.4.2 Milieuaspectenanalyse

Er werd een nieuwe milieuaspectenanalyse in gebruik genomen. Bedoeling is hieruit op een eenvoudige manier duidelijke prioriteiten te halen, waaraan we als entiteit willen werken. De milieuaspectenanalyse werd in dit overleg overlopen. Volgende milieuaspecten worden dit jaar als significant beoordeeld:

Significant milieuaspect	Doelstelling of actie die hier-aan gekoppeld is	
Elektriciteitsverbruik	Bijdragen aan 'Tegen 2020 als organisatie klimaatneutraal zijn	Voornamelijk het verderzetten van de vervangen verlichting door LED, uitbreiding aantal PV panelen, vervangen oude toestellen (o.a. diepvriezers).
Luchtemissie en brandstofverbruik	Bijdragen aan 'Tegen 2020 als organisatie klimaatneutraal zijn	Verminderen gasverbruik strandgebouw door uitbreiding gebouwbeheerssysteem.
Luchtemissie en brandstofverbruik	100% van de aankopen duurzaam tegen 2020	Vernieuwing wagenpark.

1.5.4.3 Risico's en kansen

Gebruik maken energiefonds.

1.5.4.4 Conclusies

Vanwege 20% nieuwe personeelsleden en interne verschuivingen moeten er een aantal acties opgemaakt en uitgevoerd worden.

1.5.5 Evaluatie doelstellingen m.b.t. milieuprestaties

1.5.5.1 Klimaatneutrale organisatie tegen 2020

- ▶ In februari 2017 werden 429 pv-panelen geplaatst op het strandgebouw voor de opwekking van hernieuwbare energie met een totale jaarlijkse verwachte energieproductie van 97.775 kWh. De opbrengst in 2017 bedraagt 82.528 kWh.
- ▶ De keerwandverlichting aan het strand werd vervangen door LED armaturen.
- ▶ De verlichting in sanitair gebouw Oost werd grotendeels vervangen door LED verlichting.
- ▶ Het gebouwbeheerssysteem kan nog uitgebreid worden met het strandgebouw.

1.5.5.2 100% Duurzaam Aankopen tegen 2020

- ▶ Er werd een nieuwe elektrische heftruck aangekocht.
- ▶ De oude wandkoelmeubelen in de campingwinkel werden vervangen (50% energiebesparing)

- ▶ Er werd een nieuwe vuilniswagen besteld. In de beoordeling werd rekening gehouden met de milieukost.

1.5.5.3 Behouden van de groene sleutel voor de verblijfsrecreatie en de dagrecreatie.

De Groene Sleutel is een internationaal programma van de Foundation for Environmental Education (FEE), in Vlaanderen beheerd door Bond Beter Leefmilieu (BBL) met steun van Toerisme Vlaanderen. Met het label wil de minister samen met BBL en Toerisme Vlaanderen toeristische ondernemers aanmoedigen om zo duurzaam mogelijk te werken. De groene sleutel wordt steeds uitgereikt voor één jaar.



De jury van de Groene Sleutel heeft beslist dat het APB Provinciaal Recreatiedomein Zilvermeer is toegelaten tot de Groene Sleutel 2018 zonder verdere voorwaarden. We werden gefeliciteerd met onze duurzame inspanningen om dit ecologisch keurmerk met zijn kritische milieuvriendelijke eisen behaald te hebben. De uitreiking vond plaats op 26 februari 2018.

En dit voor onze attracties (dagrecreatie), onze camping én onze jeugdlogies (bivak). Vanaf 2018 neemt Goodplanet de organisatie over van BBL.

1.5.5.4 Behouden van de blauwe vlag.

In mei 2017 heeft het Provinciaal Recreatiedomein Zilvermeer de Blauwe Vlag opnieuw in de wacht gesleept voor de zwemvijver en de duikvijver. Dit bevestigt de goede waterkwaliteit en de randvoorzieningen zoals sanitair, kledkamers en EHBO.



De Blauwe Vlag staat garant voor duurzaam water-toerisme. Met dit kwaliteitslabel kunnen jachthavens en stranden (kust en binnenwateren) zich onderscheiden op het vlak van waterkwaliteit, interne milieuzorg en veiligheid. Het kwaliteitslabel is maar één jaar geldig. De uitbaters die de Blauwe Vlag jaar na jaar mogen uithangen, leveren dus steeds meer inspanning voor een beter milieu.

Ook deze organisatie werd door Goodplanet overgenomen van BBL.

1.5.5.5 Verminderen drinkwaterverbruik met 1% per jaar over 5 jaar.

In 2013 werd een nieuwe doelstelling aangemaakt: Verminderen drinkwaterverbruik met 1% per jaar over 5 jaar

Deze doelstelling werd in 2017 inderdaad opnieuw behaald en zal worden afgesloten. Het waterverbruik in 2017 (19.090m³) is wederom gedaald t.o.v. 2016 (21.402m³). T.o.v. 2013 (26.823m³) is er zelfs een daling van 29%.

Dit is mede te danken aan de watermeters die werden geplaatst op alle campingpercelen om zo de verblijfs-recreanten te sensibiliseren. Verbruiken boven 5m³ worden vanaf 2016 aangerekend. Het totaal verbruik

op de campingpercelen bedraagt in 2017 2.662m³, met een gemiddeld verbruik van 2.796 liter per campingperceel. Daarvan werd 891 m³ aangerekend verdeeld over ongeveer 144 gebruikers, voornamelijk stacaravans.

Het grondwaterverbruik is sinds 2013 wel gestegen van 833m³ tot 3.287m³. De wisselwerking tussen drinkwaterverbruik en grondwaterverbruik valt onder andere te verklaren door het feit dat de grondwaterinstallatie in de winter in bedrijf kan worden gehouden, terwijl dit voor 2014 nog diende te worden afgesloten tussen november en april vanwege vorstgevaar.

1.5.5.6 Overige milieuprestaties

Zie rapporten Cognos. (afval, bos en hout, energie, machines en toestellen, papier, wagenpark, water)

1.5.5.7 Conclusies

- ▶ De milieuprestaties blijven gunstig evolueren.
- ▶ Warmteverbruik, elektriciteitsverbruik en waterverbruik zijn wederom gedaald.
- ▶ Hoeveelheid geproduceerd restafval te onderzoeken.

1.5.6 Evaluatie werking systeem

1.5.6.1 Doelstellingen

1.5.6.2 Overgang naar nieuwe werkwijze ISO14001.

Dit jaar gaan we op zoek naar een goede aanpak van de vernieuwde visie rond het implementeren van ISO14001.

Knelpunten en aanpak

Vanwege 20% nieuwe personeelsleden en interne verschuivingen moeten er een aantal acties opgemaakt en uitgevoerd worden, mbt opleiding, taakverdeling, ... Wordt besproken in MT-overleg.

1.5.6.3 Resultaten van milieuaudits Milieuaudits voorbije jaar

Interne audit op 19/12/2017.

Knelpunten en aanpak

- ▶ Diverse inventarissen werden nagekeken en aangepast.
- ▶ De opkuis, inventarisatie en juiste etikettering van de gevaarlijke producten zijn een belangrijk aandachtspunt.
- ▶ Omgeving brandstofstation werd opgeruimd.

1.5.6.4 Naleving milieuwetgeving en andere eisen

Knelpunten en aanpak

- ▶ Opmaak groenbeheerplan.
- ▶ Inplannen en opvolgen van de taken van het interventieteam (incl. noodoefening).
- ▶ Herziening interventiedossier (met inbegrip van brandpreventie).
- ▶ Milieuvergunning dient aangepast te worden:
- ▶ Op naam van APB Zilvermeer i.p.v. Provincie.
- ▶ Ondergrondse benzinetank werd in januari 2018 verwijderd.
- ▶ Bovengrondse opslag benzine te vergunnen of af te voeren.

1.5.6.5 Communicatie met belanghebbenden

- ▶ Geen klachten m.b.t. milieu.
- ▶ Interne communicatie beperkt vanwege 20% nieuwe personeelsleden en interne verschuivingen.

1.5.6.6 Toereikbaarheid van middelen / personeel / opleidingen interne milieuzorg

- ▶ Pennenzakkenrock: Na inzet op sensibilisering rond afval in 2017 is gebleken dat dit niet werkt met dezelfde inzet aan medewerkers als bij het puur nethouden van het terrein voorgaande jaren. In 2018 wordt de ploeg die zich inzet rond dit thema !4! x groter ! Een nieuwe horeca concessie werd uitgeschreven met aandacht voor aankoopgids én in de leerkrachtenzone zal enkel koffie te verkrijgen zijn mits aankoop van de unieke en herbruikbare PZR thermos beker ! (in totaal nieuwe investering van minimaal 5000 euro...). Ook de samenwerking en subsidiëring met het IOK werd geëvalueerd en verlengd voor 2018.
- ▶ Er dient nog een ISO-onthaal te worden georganiseerd voor een aantal nieuwe medewerkers.

1.5.6.7 Conclusies

Vanwege 20% nieuwe personeelsleden en interne verschuivingen moeten er een aantal acties opge maakt en uitgevoerd worden, mbt opleiding, taakverdeling, ... Wordt besproken in MT-overleg.

1.5.7 Actiepunten huidige beoordeling

Doel: opsommen en toewijzen van acties van huidige beoordeling.

AP nr.	Wie	Omschrijving	Deadline	Status
	PRZ/DDMN	Opmaak groenbeheerplan	31/12/2019	Nog te starten
	Werkleider	Opvolging taken interventieteam	31/12/2018	Nog te starten
	PRZ/brandweer	Herziening interventiedossier	31/12/2018	Nog te starten
	Milieucoördinator	Aanpassing milieuvergunning	31/12/2018	Nog te starten
	PRZ	Acties mbt nieuwe werkwijze ISO14001	31/12/2018	Nog te starten

1.5.8 Overzicht van de bijlagen

ISO14001 kalender (zie ISO-schijf)
 Milieubeleidsverklaring entiteit (zie ISO-schijf)
 Milieuprestatierapporten 2017 zie Cognos.
 Milieuaspectenanalyse entiteit (zie ISO-schijf)
 Milieudoelstellingen en actieprogramma's (zie ISO-schijf)
 Rapport interne of externe audit, rapport milieurondgang (zie ISO-schijf)
 Milieuvergunning(en) entiteit (zie ISO-schijf)

1.6. Financieel verslag

1.6.1. Woord vooraf

Met ingang van 1 januari 2014 werd het Autonoom Provinciebedrijf Provinciaal Recreatiedomein Zilvermeer opgericht, verkort genoemd APB Zilvermeer. Het APB Zilvermeer is een externe verzelfstandiging van een provinciale inrichting of dienst volgens art. 225-237 van Provinciedecreet. Het wordt beheerd buiten de algemene diensten van de provincie onder een eigen rechtspersoonlijkheid. Het APB legt bijgevolg een eigen balans en resultatenrekening neer.

Het APB is onderworpen aan de wetgeving die van toepassing is op de provincie. In het bijzonder (maar niet uitsluitend) betreft het de volgende regelgeving en de aanvullende wijzigingen:

- ▶ provinciedecreet;
- ▶ Besluit Vlaams Regering m.b.t. beleids- en beheerscyclus.

Zijn tevens van belang :

- ▶ diverse provincieraad- en deputatiebesluiten zoals: oprichtingsbesluit APB;
- ▶ statuten APB;
- ▶ beheersprotocol APB;
- ▶ gebruikersovereenkomsten met de diverse departementen van provincie Antwerpen

Gelet op het statutair doel van APB Provinciaal Recreatiedomein Zilvermeer is het APB niet onderhevig aan de vennootschapswetgeving. Naast de specifieke regelgeving voor de provincies, moet in het bijzonder aandacht worden geschonken aan de wetgeving op de overheidsopdrachten.

Het APB Zilvermeer voert een eigen boekhouding in de door de provincie Antwerpen voorziene software, gelet op het van toepassing zijn van het BBC-besluit op de provinciebedrijven.

Het APB voert een dubbele boekhouding. De klemtoon ligt op de kosten en de opbrengsten. Het softwarepakket

voorzien door de provincie Antwerpen geeft de mogelijkheid om te rapporteren enerzijds volgens de schema's voorzien in het BBC-besluit en anderzijds op basis structuur voorzien in de boekhoudwet 1975 indien vereist.

Het budget van het APB wordt opgemaakt op basis van budgettaire cijfers. Een evenwicht bij het hanteren van de budgettaire methode zal niet altijd overeenstemmen met een tekort op basis van een resultaatsberekening via een dubbele boekhouding. Bij de interpretatie van de resultaten is hiermee rekening te houden.

Het exploitatietekort van het provinciebedrijf wordt bijgepast door provincie Antwerpen via een dotatie. In het provinciale budget wordt deze voorzien op basis van een berekening volgens werkingstekort, personeelsdotatie en logistieke ondersteuning. Het APB boekt deze provinciale dotatie niet uitgesplitst, maar als één werkingsdotatie.

1.6.2. Algemeen

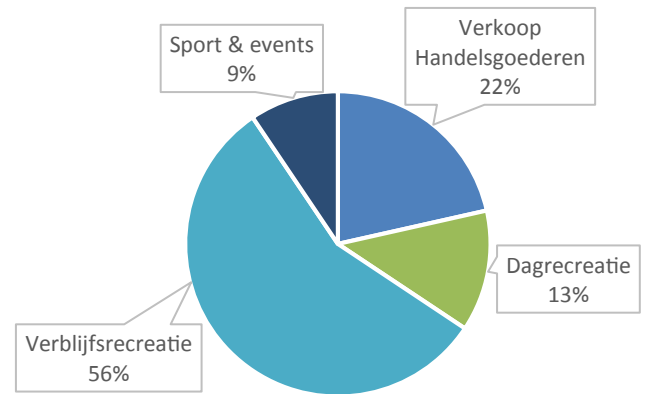
De jaarrekening sluit het boekjaar 2017 af met een negatief saldo van € 4.410,72 (t.o.v. een positief saldo van € 398.258,43 in 2016). Aan de basis hiervan ligt een totale omzet (incl. dotatie) van € 7.883.998,80 d.i. een daling van circa 1,47 % t.o.v. 2016 toen de omzet nog € 8.002.028,48 bedroeg. In 2017 belopen de totale kosten (incl. personeel) € 7.888.409,52 d.i. een stijging van 3,47 % t.o.v. 2016 toen de totale kosten nog € 7.603.770,05 bedroegen.

De opbrengsten bestaan voor 45,18% uit bedrijfsopbrengsten zoals inkomsten van het ter beschikking stellen van kampeerplaatsen, verhuring, verkoop, inkomgelden,... (t.o.v. 46,29 % in 2016). Daarnaast zijn 50,33% van de inkomsten afkomstig van een personeelsdotatie van het provinciebestuur (t.o.v. 49,11 %).

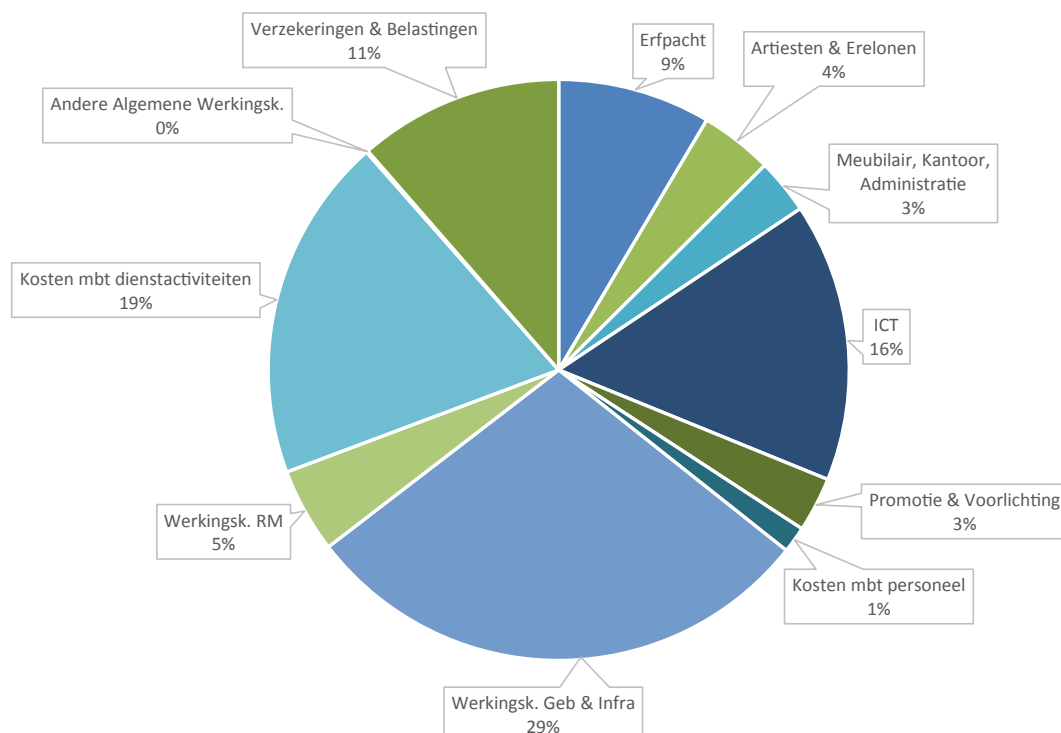
2,48% is afkomstig van opbrengsten uit concessies en sponsoring en andere subsidies (t.o.v. 2,38 %). 0,63 % is afkomstig uit andere (financieel, etc.) (t.o.v. 1,16 % in 2016). In de grafiek en de tabel vind je dezelfde relatieve percentages opnieuw weer voor de bedrijfsopbrengsten.

Bedrijfsopbrengsten	2017	2017%2016	2016	2016%2015	2015
Horeca & winkels	765.213,92	-1,28%	775.129,63	-6,83%	831.996,27
Dagrecreatie	457.981,91	-18,46%	561.662,95	12,08%	501.142,76
Verblijfsrecreatie	2.002.541,52	-3,47%	2.074.611,08	7,00%	1.938.898,82
Sport & events	336.113,77	14,86%	292.620,88	4,84%	279.113,75
Totaal bedrijfsopbrengsten	3.561.851,12	-3,84%	3.704.024,54	4,30%	3.551.151,60

De totale personeelskosten (inclusief interim arbeid) van het Zilvermeer bedragen 56,74% van de totale kosten (t.o.v. 55,87 % in 2016). In cijfers uitgedrukt komt dit neer op € 4.476.179,66 (t.o.v. € 4.248.600,98). De diensten en diversen bedragen 28,06% van de totale kosten (t.o.v. 28,86 % in 2016), de handelsgoederen 6,48% (t.o.v. 6,71 % in 2016), de afschrijvingen en de voorzieningen 8,66% (t.o.v. 8,35 % in 2016) en de andere kosten 0,05% (t.o.v. 0,21 % in 2016). In de grafiek en de tabel vind je dezelfde relatieve percentages opnieuw weer voor de werkingskosten (zonder personeel).



Kosten excl. personeel	2017	%	2016	%	2015
Handelsgoederen	511.513,17	0,32%	509.899,58	-8,22%	555.573,27
Erfpacht	188.496,32	2,11%	184.599,42	1,49%	181.894,23
Artiesten & Erelonen	89.466,61	91,12%	46.810,90	10,13%	42.505,05
Meubilair, Kantoor, Administratie	68.095,14	13,70%	59.891,73	-8,96%	65.785,21
ICT	343.504,25	6,19%	323.470,67	26,34%	256.039,91
Promotie & Voorlichting	67.648,07	17,74%	57.454,71	8,74%	52.837,46
Kosten mbt personeel	32.336,47	-35,07%	49.800,64	-13,76%	57.744,88
Werkingsk. Geb & Infra	639.787,21	-4,06%	666.892,49	2,66%	649.632,25
Werkingsk. RM	104.337,13	18,53%	88.024,24	6,02%	83.026,50
Kosten mbt dienstactiviteiten	425.028,69	1,72%	417.846,01	5,06%	397.732,76
Andere Algemene Werkingsk.	2.285,32	3,86%	2.200,36	32,49%	1.660,79
Verzekeringen & Belastingen	252.503,71	-15,10%	297.425,52	31,33%	226.472,83
Afschrijv/Voorzien/Waardeverm	683.299,03	7,64%	634.773,97	24,29%	510.712,27
Financiële & Uitzonderlijke kosten	3.928,74	-75,57%	16.078,83	354,62%	3.536,77
Totaal	3.412.229,86	1,70%	3.355.169,07	8,75%	3.085.154,18



1.6.3. Investeringsen

Samen met projecten, opgenomen in het budget 2016, werd € 651.740,30 geïnvesteerd via de eigen middelen van het provinciebedrijf (t.o.v. € 458.400,63 in 2016). De belangrijkste gerealiseerde roerende investeringen in 2017 zijn onder meer:

- ▷ Hoogteparcours.....€ 279.873,00
- ▷ Speeltuin.....€ 102.245,00
- ▷ Multifunctionele werktuigdrager.....€ 85.085,99
- ▷ Wandelpromenade verlichting € 49.679,74
- ▷ Ruimtenet speeltuin.....€ 27.792,25
- ▷ Digitale TV.....€ 26.937,21
- ▷ Algemene uitrusting..... € 26.287,96
- ▷ Vorkheftruck.....€ 23.798,56
- ▷ Brandstofstation..... € 22.965,68

Enkele grote projecten voorzien in het budget 2017 werden nog niet helemaal gefinaliseerd en zijn dus nog niet opgenomen in de kosten:

Investeringsen

- ▷ Vuilniswagen.....€ 200.000,00
- ▷ Plaatsen expoglider Avonturentoren....€ 21.990,00
- ▷ Vernieuwen meetsysteem jachthaven. € 16.620,00

Werkingskosten

- ▷ Reserveringssysteem verblijfsrecreatie
..... € 208.825,00
- ▷ Webshop€ 126.693,00
- ▷ Afwerking kassasysteem horeca € 32.975,00

Deze budgetten worden overgedragen naar budget 2018.

Voor 2017 bedragen de totale afschrijvingskosten € 580.035,08 d.i. een stijging met 6,51 % t.o.v. 2016.

1.6.4 Balans

Aan de actiefzijde van de balans dalen de posten ICT en Meubilair omwille van de gewijzigde waarderingsregels. Volgens de nieuwe waarderingsregels van de BBC spreken we minder vlug over een investering. De regels, in voege sinds 2014, zijn toegevoegd als bijlage. De lening aan PRC De Nekker werd overgeboekt van de vordering rubriek lange termijn naar korte termijn. De voorraad handelsgoederen is gestegen met € 12.453,19 tot € 87.082,73; dit zijn vnl. non-food artikelen.

Op de passiefzijde vinden we o.a. het resultaat van 2016 terug, nl.€ 398.528,43 dat werd bestemd als investeringen voor de voor de uitbouw van 3 verblijfsaccommodaties op het water. De over te dragen opbrengsten op de passiefzijde van de balans bedragen € 1.430.819,43. De facturen voor de jaarabbonementen verblijfsrecreatie voor jaar x worden opgemaakt in oktober van jaar x-1. Daarnaast worden sommige reserveringen voor de verblijfsrecreatie al meer dan een jaar voor aankomst geboekt. In bijlage zijn ook de "niet in de balans opgenomen rechten en verplichtingen" opgenomen; dit zijn enerzijds waarborgen gesteld in het kader van de wetgeving overheidsopdrachten en anderzijds bestellingen geplaatst in 2017 die nog niet zijn geleverd zijn.

1.6.5. Toelichting bij de belangrijkste activiteiten

Een belangrijke voorafgaande opmerking bij de resultaten per activiteitscentrum is het feit dat heel wat directe en indirecte kosten worden toegewezen aan de verbruikers van deze kosten. Bij directe kosten wordt dit waar mogelijk al bepaald bij de opmaak van de bestellingen. Voor de indirecte kosten wordt gezocht naar gepaste verdeelsleutels. Toch kunnen nog verschillende kosten en opbrengsten niet op directe of op indirecte wijze worden toegeschreven; deze zijn dan terug te vinden bij de overhead. Deze kostenplaats is nog altijd vrij omvangrijk omdat sommige technische aspecten, een juiste verdeling bijzonder moeilijk maken (b.v. één elektriciteitsmeter voor verschillende kostenplaatsen).

Belangrijke kosten bij de overhead zijn o.a. de energiekosten (elektriciteit, gas en water); de totale energiekosten voor heel het recreatiedomein bedroegen in 2017 € 378.927,02 t.o.v. € 418.554,59. De daling is o.a. te danken

aan de plaatsing van fotovoltaïsche zonnepanelen op het strandgebouw. Anderzijds was er in 2016 een uitzonderlijk hoger verbruik i.f.v. de tijdelijke opvang van vluchtelingen op de camping gedurende de winterperiode. Verder stijgt de post 'andere erelonen' doordat het recreati domein beroep doet op een ICT consultant bij de implementatie van de verschillende nieuwe ICT applicaties (kassasysteem, webshop, nieuw reserveringssysteem,...). De kosten van promotie stijgen o.a. eenmalig i.f.v. de verschillende opnames voor Dagelijkse Kost van de VRT.

Voor de grote recurrente onderhoudswerken aan de wegeninfrastructuur wordt jaarlijks een voorziening aangelegd ten bedrage van € 70.000. Voorts wordt een voorziening aangelegd van € 20.000 voor de belangrijke recurrente onderhoudswerken aan de zandlaag op het strand. In 2015 werd deze nog volledig vernieuwd, in het totaal 8.000 ton wit zand. De kostprijs hiervan bedroeg € 92.008,29.

Om de totale personeelskost in 2017 € 4.476.179,66 te dekken ontving het Zilvermeer een personeelsdotatie van het Provinciebestuur van € 3.780.179,00. Het Zilvermeer draagt 15,55% van de totale personeelskosten (inclusief interim arbeid) zelf, zijnde € 696.000,66 in 2017 (t.o.v. 11,85 % in 2016). Daarnaast ontving het Zilvermeer nog enkele andere loonsubsidies (o.a. Gesco, Sectoraal Fonds,...), samen € 109.002,44.

Horeca

De omzet uit de 3 horecaverkooppunten (ijsvogel, campingwinkel, strandwinkel,...) daalde met 3,90 % van € 745.820,74 tot € 715.472,35. Het totale resultaat van de horeca daalde van € 118.800,22 naar € 12.534,48. Langs kostenzijde stagneerde ongeveer de kost van de verkochte goederen op € 499.448,19.

De omzet van de strandwinkel daalde het sterkst, nl. van € 100.240,80 tot € 76.546,15, deze van de ijsvogel van € 169.297,00 tot € 148.433,25. Beide omzetzakkingen zijn een direct gevolg van de mindere bezoekerscijfers in het hoogseizoen. De bedrijfsopbrengsten van de campingwinkel stegen met 1,12 % tot € 469.843,73 ondanks de sluiting tijdens de krokusvakantie omwille van verbouwingen. In de winkel werd nl. in die periode een nieuw wandkoelmeubel geplaatst en het kassasysteem vernieuwd.

Dagrecreatie

De totale omzet van de dagrecreatie daalde van € 536.312,98 tot € 432.042,39. 2017 was qua bezoekersaantallen nochtans niet zo'n slecht jaar, maar er zijn meer

bezoekers in het voorjaar ontvangen waar de toegangsprijs lager ligt. De concessie van het watersportgebouw werd beëindigd door de concessionaris. Hierdoor dalen de opbrengsten en stijgende de kosten voor de personeelsinzet omdat dit in afwachting van de aanstelling van een nieuwe concessionaris tijdelijk in eigen beheer verloopt.

Verblijfsrecreatie

De omzet m.b.t. de verblijfsrecreatie is de belangrijkste bron van inkomsten voor het APB PRZ Zilvermeer en daalde met 3,05 % van € 2.088.703,75 tot € 2.025.072,20. Ook hier valt op te merken dat de overnachtingscijfers eigenlijk goed waren, maar dat deze vooral zijn gerealiseerd in het voorjaar waar de tarieven lager liggen. Dit heeft in hoofdzaak te maken met de relatief goede weersomstandigheden in het voorjaar en het mindere weer in de hoogseizoenen. De groepscamping en de kampeerautoplaatsen bleven het goed doen. In het vroege voorjaar is een stijgende trend aanwezig van kampeers uit o.a. Noorwegen, Zweden en Finland. De belangrijkste uitgave is de toeristenbelasting betaald aan de gemeente Mol. In 2017 bedroeg deze € 181.550,00. Voor alle langverblijvers op de camping werden watermeters geplaatst en wordt het excessief waterverbruik door abonnees aangerekend.

Sport & events

De belangrijkste bron van inkomsten en een constante binnen de animatiewerking is de organisatie van schoolspordagen. De opbrengsten uit sportdagen steeg van € 150.326,50 tot € 155.454,49. De schoolspordagen zijn nog altijd veruit het belangrijkste in aantal; sportdagen voor verenigingen en bedrijven zijn veel minder in aantal en omzet. In 2017 konden net zoals voorgaande jaren de kosten terug gedrukt worden, maar o.a. i.f.v. het terreuralarm niveau 3 werden verhoogde veiligheidsmaatregelen genomen (bv. huur ledschermen veiligheid kids PZR) en stegen toch de totale kosten van € 311.830,50 tot € 358.318,68. Het aantal deelnemers voor Pennenzakkenrock stijgt verder zodat de inkomsten omhoog gingen met 28,74% van € 127.379,64 tot € 163.988,42.

Daarnaast heeft het Zilvermeer voor de 6de keer met succes mee geparticipeerd in een samenwerkingsverband met o.a. De Schorre, De Lilse Bergen,... aan het winterevenement "Putteke Winter". Het inkomtarief werd verhoogd tot € 4 waardoor de inkomgelden stegen van € 14.866,00 tot € 32.777,19. Voorts bleef het gratis aanbod van animatieprogramma's voor de verblijfsrecreanten behouden (tijdens de zomermaanden juli en augustus).

1.6.6. Balans per 31/12/2016 met die op 31/12/2017

Activa		jaar 2017		jaar 2016
		(bedragen in EUR)		(bedragen in EUR)
Vaste activa		20/29	1.184.893,39	1.613.188,17
III	Materiële vaste activa	22/27	1.184.893,39	1.113.188,17
a	Gebouwen: grote werken	221	32.392,53	88.698,07
b	Installaties, machines, uitrusting	230/1	1.024.918,86	945.797,38
c	Meubilair, kantooruitrusting en rollend materieel	240/1	127.582,00	78.692,72
d	Roerend kunstpatrimonium	242		0,00
IV	Financiële vaste activa	28	0,00	0,00
a	Deelnemingen in aandelen	280	0,00	0,00
b	Borgtochten betaald in contanten	288	0,00	0,00
V	Vorderingen op meer dan één jaar	29	0,00	500.000,00
a	Vorderingen op meer dan één jaar: werkingsvorderingen	290	0,00	0,00
b	Vorderingen op meer dan één jaar: subsidies	291	0,00	0,00
c	Vorderingen op meer dan één jaar: overige	292	0,00	500.000,00
Vlottende Activa		30/58	5.145.420,75	4.405.486,30
VI	Voorraden en bestellingen in uitvoering	30/37	87.082,73	74.629,54
a	Grondstoffen en leveringen	300	0,00	0,00
b	Gereed product	330	0,00	0,00
c	Handelsgoederen	340	87.082,73	74.629,54
VII	Vorderingen op ten hoogste 1 jaar	40/41	1.506.721,65	921.697,96
a	Vorderingen betreffende de werking	401	809.188,42	695.646,51
b	Leveranciers met debetsaldo	403	945,51	3.298,71
c	Te ontvangen creditnota's	404	8.770,68	
d	Vooruitbetalingen	406	50.082,55	82.802,86
e	Dubieuze handelsvorderingen	407	19.417,36	21.264,88
f	Geboekte waardeverminderingen	409	-12.126,95	-166,00
g	Terug te vorderen belastingen en voorheffingen	411		
h	Te ontvangen subsidies	412		
i	Te innen opbrengsten	413	38.932,26	29.071,27
j	Terugvorderbare BTW	414	76.669,14	74.234,94
k	Diverse overige vorderingen	415	508.328,00	8.303,00
l	Borgtochten in contanten	418	6.514,68	7.241,79
VIII	Geldbeleggingen	51/53	0,00	0,00
a	Schatkistcertificaten op ten hoogste één jaar	511	0,00	0,00
b	Termijndeposito's op ten hoogste één jaar	513	0,00	0,00
IX	Liquide middelen	54/58	3.544.316,47	3.394.322,82
a	Financiële rekeningen	550	3.513.172,81	3.336.329,07
b	Kassen	570	31.143,66	57.993,75
c	Geldebewegingen	580		
X	Overlopende rekeningen van het actief	49	7.299,90	14.835,98
a	Over te dragen kosten	490	4.061,90	14.835,98
b	Verkregen opbrengsten	491	3.238,00	0,00
Totaal der activa		20/58	6.330.314,14	6.018.674,47

Passiva

jaar 2017

jaar 2016

(bedragen in EUR)

(bedragen in EUR)

EIGEN VERMOGEN		10/15	2.547.830,26	2.595.223,48
I	Kapitaal	10	919.509,37	919.509,37
a	Aanvangskapitaal	101	919.509,37	919.509,37
b	In kapitaal opgenomen reserves	102		
c	In kapitaal opgenomen resultaat	103		
II	Permanent vermogen door giften	11	0,00	0,00
a	Permanent vermogen door giften in de vorm van geld	110	0,00	0,00
b	Permanent vermogen door giften in natura	111	0,00	0,00
IV	Reservefondsen	13	1.611.359,61	1.213.101,18
a	Gewoon reservefonds	130	0,00	0,00
b	Reserves Afschrijvingen	130/1	0,00	0,00
c	Reserves aankoop Kunstpatrimonium	130/2	0,00	0,00
d	Beschikbare reserves	133	1.213.101,18	1.213.101,18
E	Reserves investeringen	133/1	398.258,43	0,00
V	Overgedragen resultaten	14	-4.410,72	398.258,43
a	Overschot van het boekjaar	140	0,00	398.258,43
b	Tekort van het boekjaar	141	-4.410,72	0,00
c	Overschotten van de vorige boekjaren	143	0,00	0,00
d	Tekorten van de vorige boekjaren	144	0,00	0,00
VI	Kapitaalsubsidies	15	21.372,00	64.354,50
a	Investeringsubsidies	151	21.372,00	28.496,00
b	Kapitaalsdotatie	153	0,00	0,00
c	Geactiveerde investerings- en kapitaalsdotaties	159	0,00	35.858,50
		16	577.917,51	487.917,51
VOORZIENINGEN				
VII	Voorzieningen	16	577.917,51	487.917,51
a	Grote herstellings- en onderhoudswerken	162	577.917,51	487.917,51
b	Overige risico's en kosten	163	0,00	0,00
		17/49	3.204.566,37	2.935.533,48
SCHULDEN				
VIII	Schulden op meer dan 1 jaar	17	0,00	0,00
a	Overige schulden	175	0,00	0,00
b	Borgtochten ontvangen in contanten	178	0,00	0,00
IX	Schulden op ten hoogste 1 jaar	42/48	1.765.758,13	1.577.257,17
a	Leveranciers	440	1.307.736,68	1.205.062,50
b	Op te maken creditnota's	441	0,00	0,00
c	Klanten met creditsaldo	442	616	0,00
d	Te ontvangen facturen	444	301.059,10	270.360,14
e	Te betalen BTW	451	0,00	0,00
e	Te betalen belastingen en taksen	452	0,00	0,00
f	Schulden RSZ	454	31.125,95	31.044,63
g	Ontvangen vooruitbetalingen	460	0,00	0,00
h	Nog niet verjaarde, terug te betalen ontvangsten	480		169,50
i	Waarborg	482	125.220,40	70.620,40
X	Overlopende rekeningen van het passief	49	1.438.808,24	1.358.276,31
a	Toe te rekenen kosten	492	7.988,81	3.640,86
b	Over te dragen opbrengsten	493	1.430.819,43	1.354.635,45
		10/49	6.330.314,14	6.018.674,47
Totaal der passiva		10/49	6.330.314,14	6.018.674,47

Resultatenrekening

jaar 2017

jaar 2016

begroting
jaar 2017

(bedragen in EUR)

(bedragen in EUR)

(bedragen in EUR)

Werkingsopbrengsten		70/74	7.834.388,74	7.909.143,09	8.325.255,00
I a	Opbrengsten uit de werking	70	3.561.851,12	3.704.024,54	4.062.273,00
I a	1 Belastingen	701	0,00	0,00	
I a	2 Andere opbrengsten uit de werking	702	3.561.851,12	3.704.024,54	4.062.273,00
I b	Wijzigingen in voorraden	71	0,00	0,00	0,00
I d	Andere werkingsopbrengsten	74	4.272.537,62	4.205.118,55	4.262.982,00
I d	1 Subsidies van overheden, concessies, ristorno's	740	4.077.404,52	4.014.986,69	4.050.032,00
	Werkingsdotatie provinciebestuur		188.223,08	184.500,19	
	Personeelsdotatie provinciebestuur		3.780.179,00	3.745.003,00	
	Andere subsidies van overheden, concessies, ristorno's		109.002,44	85.483,50	
I d	2 Overige	742	195.133,10	190.131,86	212.950,00
Werkingskosten		60/64	7.884.480,78	7.587.691,22	7.395.395,00
II a	Goederen beheerd als voorraad	60	511.513,17	509.899,58	570.500,00
II a	1 Inkopen handelsgoederen	604	523.966,36	509.899,58	570.500,00
II a	2 Voorraadwijziging van goederen beheerd in voorraad	609	-12.453,19	-9.070,84	
II b	Exploitatiediensten en -goederen	61	3.650.535,67	3.719.719,21	3.992.880,00
II b	1 Huur en huurlasten	610	188.496,32	184.599,42	209.953,00
II b	2 Terugbetaling van kosten en dienstverleningen aan personeelsleden	611	266,92	306,90	900,00
II b	3 Erelonen, presentiegelden en andere vergoedingen	612	89.199,69	46.504,00	148.000,00
II b	4 Algemene werkingskosten	613	1.683.022,28	1.665.580,85	1.836.350,00
II b	5 Verzekeringen	614	15.062,74	18.889,12	24.800,00
II b	6 Belastingen ten laste van de provincie	616	237.440,97	278.536,40	263.140,00
II b	7 Uitzendkrachten en personen ter beschikking gesteld aan de provincie	617	1.437.046,75	1.525.302,52	1.509.737,00
II c	Wedden en vergoedingen	62	3.039.132,91	2.723.298,46	2.830.515,00
II c	1 Bezoldigingen	620	2.018.155,33	1.800.575,54	1.942.630,00
II c	2 Sociale vergoedingen	621	248.359,68	230.408,85	189.416,00
II c	3 Patronale bijdragen op bezoldigingen	623	580.775,37	523.225,13	500.000,00
II c	4 Vergoedingen voor verplaatsingskosten en andere geldelijke tegemoetkomingen	625	88.310,67	89.057,43	90.283,00
II c	5 Pensioen en renten	626	73.253,72	62.851,19	73.254,00
II c	6 premies voor verz. tegen werkongevallen & hospitalisatieverz.	627	18.349,03	11.034,76	18.932,00
II c	7 Diverse personeelskosten	628	11.929,11	6.145,56	16.000,00
II d	Afschrijvingen, waardeverminderingen en voorzieningen voor risico's en kosten	63	682.162,03	634.773,97	0,00
II d	1 Afschrijvingen en waardevermindering op vaste activa	630	580.035,08	544.607,97	
II d	2 Waardeverminderingen op vlottende activa	631	12.126,95	166,00	
II d	3 Voorzieningen	635	90.000,00	90.000,00	
II e	Andere werkingskosten	64	1.137,00	0,00	1.500,00
II e	1 Bedrijfsbelasting	640	1.137,00	0,00	1.500,00
II e	2 Minderwaarden op vorderingen <1 jaar	641	0,00	0,00	
II e	3 Andere algemene kosten	642	0,00	0,00	
Werkingsresultaat		70/74 - 60/64	-50.092,04	321.451,87	929.860,00
IV	Financiële opbrengsten	75	44.717,04	51.778,04	21.840,00
IV a	1 Opbrengsten uit financiële vaste activa	750			
IV b	1 Opbrengsten uit vlottende activa	751	0,00	741,96	
IV c	1 Andere financiële opbrengsten	752	1.700,93	8.052,51	21.840,00

IV	d	1	Verrekenen van ontvangen investeringssubsidies	753	43.016,11	42.983,57	
V			Financiële kosten	65	2.658,89	9.564,82	3.200,00
V	a	1	Kosten van schulden	650	0,00	0,00	
V	b	1	Waardeverminderingen op vlottende activa	651	0,00	0,00	
V	c	1	Minderwaarde bij de realisatie van vlottende activa	652	0,00	0,00	
V	d	1	Andere financiële kosten	653	2.658,89	9.564,82	3.200,00
Financieel resultaat				75-65	42.058,15	42.213,22	18.640,00
VII			Uitzonderlijke opbrengsten	76	4.893,02	41.107,35	0,00
VII	a	1	Meerwaarden bij realisatie van vaste activa	760	3.500,00	1.552,50	
VII	b	1	Andere uitzonderlijke opbrengsten	761	1.074,57	39.554,85	
VII	c	1	Terugneming van afschrijvingen, waardeverminderingen en voorzieningen	762	318,45	0,00	
VIII			Uitzonderlijke kosten	66	1.269,85	6.514,01	0,00
VIII	a	1	Minderwaarde bij de realisatie van vaste activa	660			
VIII	b	1	Waardeverminderingen op financiële vaste activa (toevoeging)	661			
VIII	c	1	Andere uitzonderlijke kosten	662	1.269,85	6.514,01	
Uitzonderlijk resultaat				76-66	3.623,17	34.593,34	0,00
XII			Verwerking reserves		0,00	0,00	0,00
XII			(-) Toevoeging aan de reserves	68	0,00	0,00	
XII			(+) Ontrekking aan de reserves	78	0,00	0,00	0,00
			Saldo verwerking reserves		0,00	0,00	0,00
XIII			Te bestemmen resultaat		-4.410,72	398.258,43	948.500,00
			Te bestemmen resultaat van het boekjaar		-4.410,72	398.258,43	
			(+) Over te dragen resultaat - overschot boekjaar/vorig boekjaar		0,00	0,00	
			(-) Over te dragen resultaat - tekort boekjaar/vorige boekjaar				
			Over te dragen resultaat van het boekjaar		-4.410,72	398.258,43	

Opmerking: het saldo van 948.500 euro als te bestemmen resultaat voor de begroting 2017 is gelijk aan het saldo van het aangepaste investeringsplan 2017

Sociale balans

Het personeelsbehoefteplan is goedgekeurd in de provincieraad van 27/06/2002.

Het bestaat uit 62,50 VTE, naargelang het niveau geeft dit:

	# personeelsleden	aantal VTE's
niveau A	4	4
niveau B	7	6,6
niveau C	15	12,5
niveau D	22	20,9
niveau E		418/week

exclusief seizoensarbeid, jobstudenten en interimarbeid

Gemiddelde personeelsbezetting in VTE's tijdens het jaar 2017

(het betreft de personeelsbezetting van provinciale personeelsleden)

	statuut	# personeelsleden	aantal VTE's
niveau A	statuair	2	2,00
	contractueel	2	2,00
niveau B	statuair	2	2,00
	contractueel	5	4,60
niveau C	statuair	5	3,80
	contractueel	10	8,70
niveau D	statuair	9	7,90
	contractueel	13	13,00
niveau E	statuair	2	1,50
	contractueel	13	8,80
		63	54,30

Personeelskosten

De provinciale personeelsleden in dienst tijdens het boekjaar en het vorige boekjaar

	voltijds jaar 2017	deeltijds	aantal VTE's 2016	aantal VTE's 2015
gemiddelde VTE (pers+job+sei)	76,77		77,42	80,94
personeelskosten	4.431.549,34		4.213.863,16	4.235.812,70
bedrag extra voordelen				
totale personeelskosten	4.431.549,34		4.213.863,16	4.235.812,70
gemiddelde kost per VTE	57.725,01		54.428,61	52.332,75
inclusief seizoensarbeid, jobstudenten				
exclusief interimarbeid 2017 :	44.630,32	(excl. Aftekbare btw)		

In tegenstelling tot vorige boekjaren is er geen bedrag voor MAR626 opgenomen. Naar aanleiding van enkele misverstanden met DMCO wordt dit forfaitair bedrag van 33% op de bezoldigingen als aandeel van de GPB in de pensioenlasten van de provincie, niet meer opgenomen in de jaarrekening GPB's.

De gesubsidieerde personeelsleden in dienst tijdens het boekjaar en het vorige boekjaar

	voltijds jaar x	deeltijds	aantal VTE's jaar x	aantal VTE's jaar x-1
gemiddeld aantal personeelsleden	niet van toepassing			
totale personeelskosten	niet van toepassing			
gemiddelde kost per VTE	niet van toepassing			

Financiële ratio's

Cash flow (Resultaat van het boekjaar + niet-kaskosten - niet-kasopbrengsten)

618.463,56

De cash flow is de liquiditeitenstroom die door de bedrijfsactiviteiten wordt gegenereerd.

Netto-werkkapitaal (Vlottende activa - Vreemd vermogen op korte termijn)

1.940.854,38

Het netto-werkkapitaal geeft aan hoeveel er overblijft van de vlottende activa indien het vreemd vermogen op korte termijn volledig wordt terugbetaald. Een negatief werkkapitaal is een indicatie voor een ongezonde liquiditeitspositie.

Current ratio (Vlottende activa / Vreemd vermogen op korte termijn)

1,61

Deze ratio moet, in normale omstandigheden, groter zijn dan 1. Als de vlottende activa nipt volstaan om de schulden op korte termijn te dekken - het netto-bedrijfskapitaal is 0 - is de "current ratio" gelijk aan 1. Hoe hoger de current ratio, hoe sterker de onderneming. Een onderneming met een hoge current ratio, is in staat onder alle omstandigheden de verplichtingen op korte termijn na te komen.

Quick ratio (Vlottende activa - Voorraden / Vreemd vermogen op korte termijn)

1,58

Een "quick ratio" van meer dan 1 is uiteraard positief: het bedrijf is in dat geval voldoende liquide.

Solvabiliteit (Eigen vermogen / Vreemd vermogen * 100)

79,51%

De uitkomst (in %) geeft aan in hoeverre de onderneming haar schulden kan afbetalen met eigen middelen. In regel geldt : hoe hoger de schulden, hoe groter het risico voor de schuldeisers.

Niet in de balans opgenomen rechten en verplichtingen

MAR	Rekening code	Omschrijving	jaar 2017	jaar 2016
000	00000000	Crediteuren prov., houders v door 3den zekerheden	92.420,00	79.690,00
001	00100000	Derden, stellers van zekerheden v rekening provincie	92.420,00	79.690,00
00	totaal		184.840,00	159.380,00
050	05000000	Verplichtingen tot aankoop	607.103,00	756.686,35
051	05100000	Crediteuren wegens verplichtingen tot aankoop	607.103,00	756.686,35
050-052	totaal		1.214.206,00	1.513.372,70
052	05200000	Debiteuren wegens verplichtingen tot verkoop	0,00	0,00
053	05300000	Verplichtingen tot verkoop	0,00	0,00
052-'053	totaal		0,00	0,00

Mutatiestaat van de financiële vaste activa

	Boekwaarde 1/1/17	Investeringen	Desinvestin- gen	Herwaarde- ringen	Waardever- minderingen	Boek- waarde op 31/12/17	
Extern Verzelfstandigde agentschap- pen							
Intergemeentelijke samenwerkings- verbanden en soortgelijke eniteiten							
Publike-Private samenwerkingen							
OCWM-verenigingen							
Andere financiële vaste activa							
Totaal financiële vaste activa							

Mutatiestaat van de materiële vaste activa

	Boekwaarde 1/1/17	Investeringen	Desinvestin- gen	Herwaarde- ringen	Afschrijvin- gen	Waarde- verminde- ringen	Boekwaarde op 31/12/17
Gemeenschapsgoederen							
A. Terreinen en gebouwen	88.698,07				-56.305,54		32.392,53
B. Wegen en overige infrastructuur	0,00						0,00
C. Installaties, machines en uitrusting	945.797,38	542.855,75	-376.652,38		-87.081,89		1.024.918,86
D. Meubilair, kantooruitrusting en rollend materieel	78.692,72	108.884,55	-6.630,47		-53.364,80		127.582,00
E. Leasing en soortgelijke rechten	0,00						0,00
F. Erfgoed							
Bedrijfsmatige materiële vaste activa							
A. Terreinen en gebouwen							
B. Installaties, machines en uitrusting							
C. Meubilair, kantooruitrusting en rollend materieel							
D. Leasing en soortgelijke rechten							
Overige materiële vaste activa							
A. Terreinen en gebouwen							
B. Roerende goederen							
Totaal materiële vaste activa	1.113.188,17	651.740,30	-383.282,85	0,00	-196.752,23	0,00	1.184.893,39

Mutatiestaat van de financiële schulden

	Boekwaarde 1/1/17	Nieuwe lenin- gen/leasingen	Aflossingen	Boekwaarde op 31/12/17			
Financiële schulden op lange termijn							
A. Schulden ten laste APB							
1. Leningen							
2. Leasing							
B. Schulden ten laste van derden							
1. Leningen							
2. Leasing							
Financiële schulden op korte termijn							
A. Schulden ten laste APB							
1. Leningen							
2. Leasing							
B. Schulden ten laste van derden							
1. Leningen							
2. Leasing							
Totaal financiële schulden							

Waarderingsregels vaste activa

De waarderingsregels voor vaste activa die aan de provincies worden opgelegd zijn vervat in het m.b. van 15 februari 2001 (Ministerieel besluit tot uitvoering van artikelen 18 en 21, § 1, van het koninklijk besluit van 2 juni 1999 houdende de algemene regeling van de provinciale boekhouding). Dit ministerieel besluit voorziet de mogelijkheid dat de waarderingsregels worden aangepast door de provincieraad.

In de deputatiezitting van 12 december 2013 werden de waarderingsregels goedgekeurd.

Dit resulteert in volgende termijnen en regels:

MAR-code	Omschrijving	Aantal jaar
230	Installaties, machines en uitrusting	5
231	ICT-hardware	n.v.t.
240	Meubilair en kantoor uitrusting	n.v.t.
241	Rollend materieel	5
242	Roerend kunstpatrimonium	n.v.t.
244	Andere roerende activa	5
252	Installaties, machines en uitrusting in leasing	volgens contract

1. IMMATERIELE VASTE ACTIVA

- a. Plannen en studies : kosten, behoudens indien de plannen en studies onlosmakelijk verbonden zijn met investeringswerken aan onroerende vaste activa; dan worden zij mee geactiveerd onder deze onroerende activa en niet afzonderlijk onder 'immateriële vaste activa'
- b. Software, ICT-projecten voor invoering van softwarepakketten : kosten

2. ROERENDE VASTE ACTIVA

- a) Aankoop installaties, machines en uitrusting : kosten indien de stukprijs lager is dan of gelijk is aan 1.000,00 EUR, excl. btw.
- b) Herstelling en onderhoud installaties, machines en uitrusting : kosten
- c) Aankoop meubilair : kosten, behoudens wanneer het gaat om in het budget ingeplande grote projecten waarbij losstaand meubilair aangeschaft wordt voor een eerste inrichting of bestaand meubilair op grote schaal volledig vernieuwd wordt.
- d) Aankoop ICT-hardware en kantooruitrusting : kosten
- e) Herstelling en onderhoud ICT-hardware en kantooruitrusting : kosten
- f) Aankoop rollend materieel : investering voor alle materieel op wielen waarvan de primaire functie transport is en dat aangedreven wordt dooreen motor + alle ander materieel op wielen waarvan de primaire functie transport is en dat gekoppeld wordt aan het eerst genoemde materieel (aanhangwagen); kosten voor alle materieel op wielen waarvan de primaire functie transport is en dat niet aangedreven wordt door een motor en ook niet gekoppeld wordt aan gemotoriseerd rollend materieel (gewone fiets, handkar, kruiwagen)
- g) Herstelling en onderhoud rollend materieel : kosten
- h) Aankoop roerend kunstpatrimonium : investering
- i) Gebouwen, installaties, uitrusting, werken aanschaffingswaarde

Toelichting:

In het budget ingeplande grote projecten die een ingrijpende wijziging aan een provinciaal gebouw inhouden en die de gebruikswaarde en/of geldwaarde van het gebouw op een duurzame wijze verhogen. Te beoordelen en te beslissen door de boekhouding bij de opmaak van het budget en op basis van een dossier dat voorgelegd wordt. Werken aan gebouwen waarvoor men van derden investeringssubsidies krijgt, worden in principe als investeringen beschouwd.

Werken aan de gebouwen die niet voldoen aan hoger vermelde criteria, worden beschouwd als kosten (onderhoud) die geboekt worden op rekening 61030000. In de regel zijn werkzaamheden aan de gebouwen dus een kost. Slechts indien voor een bepaald project op basis van hoger vermelde criteria expliciet geoordeeld wordt dat het om een investering gaat, kan geboekt worden op rekening 22110000. Hiervoor zal dus telkens ad hoc een beslissing nodig zijn.

In het kader van een investeringsproject worden op deze rekening geboekt : aankopen (te plaatsen en verwerken materialen, ...), materiële prestaties van derden (metselwerk, elektriciteitswerken,...) en intellectuele prestaties van derden (architecten, studie bureaus,...). De aanschaffingswaarde van ingebouwde en/of verankerde toestellen die beschouwd worden als inherent aan een gebouw, worden koelkasten, kookvuren, ...).

Voorbeelden van mogelijke investeringen

- ▷ Volledige renovatie van een gebouwvleugel;
- ▷ Vervanging van een klassiek verwarmingssysteem in een gebouw door een geautomatiseerd aircosysteem;
- ▷ Plaatsen van zonnepanelen met het oog op een significante energiewinning.

Voorbeelden van kosten

- ▷ Vervanging van een versleten lift of verwarmingsketel;
- ▷ Schilderen van de gevels;
- ▷ Vervangen van versleten dakbedekking.

3. FINANCIËLE VASTE ACTIVA

a. Aankoop financiële vaste activa : investering

Waarderingsregels voorraden handelsgoederen

Voorraden handelsgoederen zullen waar mogelijk gewaardeerd worden volgens fifo-methode.

Indien geen inkomende facturen beschikbaar zijn, wordt gewaardeerd aan de marktprijs.

1.6.7. BBC rapport

APB, Prov. Recreatiedomein Zilvermeer
Zilvermeerlaan 2
2400 Mol
NIS-code: 10000

**Schema J1:
De doelstellingenrekening**

Datum: 08/03/2018 13:39:51
Pagina: 1 / 1
Volgnr: 2138398

	Jaarrekening		Saldo	Eindbudget		Saldo	Initieel budget		Saldo
	Uitgaven	Ontvangsten		Uitgaven	Ontvangsten		Uitgaven	Ontvangsten	
Algemene Financiering									
Prioritaire beleidsdoelstellingen									
Exploitatie		3.780.792,82	3.780.792,82	3.200,00	4.021.872,00	4.018.672,00	3.200,00	4.021.872,00	4.018.672,00
Investerings		3.780.792,82	3.780.792,82	3.200,00	4.021.872,00	4.018.672,00	3.200,00	4.021.872,00	4.018.672,00
Andere									
Overig beleid									
Exploitatie									
Investerings									
Andere									
Vrije Tijd									
Prioritaire beleidsdoelstellingen									
Exploitatie	7.169.623,69	3.447.308,20	-3.722.315,49	8.212.920,00	4.194.249,00	-4.018.671,00	8.212.920,00	4.194.249,00	-4.018.671,00
Investerings	5.157.640,77	2.986.284,02	-2.171.356,75	8.212.920,00	4.194.249,00	-4.018.671,00	8.212.920,00	4.194.249,00	-4.018.671,00
Andere	5.553.437,96	3.884.542,45	-1.668.895,51	7.210.420,00	4.194.249,00	-3.016.171,00	7.210.420,00	4.194.249,00	-3.016.171,00
Overig beleid									
Exploitatie	104.202,81	-398.258,43	-502.461,24	1.002.500,00		-1.002.500,00	1.002.500,00		-1.002.500,00
Investerings	-500.000,00	-500.000,00							
Andere									
Overig beleid									
Exploitatie	2.011.982,92	461.024,18	-1.550.958,74						
Investerings	1.464.445,43	62.765,75	-1.401.679,68						
Andere	547.537,49	398.258,43	-149.279,06						
Totalen									
Exploitatie	7.169.623,69	7.228.101,02	58.477,33	8.216.120,00	8.216.121,00	1,00	8.216.120,00	8.216.121,00	1,00
Investerings	7.017.883,39	7.728.101,02	710.217,63	7.213.620,00	8.216.121,00	1.002.501,00	7.213.620,00	8.216.121,00	1.002.501,00
Andere	-500.000,00	-500.000,00	-651.740,30	1.002.500,00		-1.002.500,00	1.002.500,00		-1.002.500,00

APB. Prov. Recreatiedomein Zilvermeer
 Zilvermeerlaan 2
 2400 Mol
 NIS-code: 10000

Schema J1b:
De financiële toestand

Datum: 08/03/2018 13:40:45
 Pagina: 1 / 1
 Volgnr: 2138398

Resultaat op kasbasis	Jaarrekening	Eindbudget	Initieel budget
I. Exploitatie (B-A)	710.217,63	1.002.501,00	1.002.501,00
A. Uitgaven	7.017.883,39	7.213.620,00	7.213.620,00
B. Ontvangsten	7.728.101,02	8.216.121,00	8.216.121,00
1.a. Belastingen en boetes			
1.b. Algemene werkingsbijdrage v van andere lokale overheden	3.780.179,00	4.000.032,00	4.000.032,00
1.c. Tussenkomst door derden in het tekort van het boekjaar			
2. Overige	3.947.922,02	4.216.089,00	4.216.089,00
II. Investerings (B-A)	-651.740,30	-1.002.500,00	-1.002.500,00
A. Uitgaven	651.740,30	1.002.500,00	1.002.500,00
B. Ontvangsten			
III. Andere (B-A)			
A. Uitgaven	-500.000,00		
1. Aflossing financiële schulden			
a. Periodieke aflossingen			
b. Niet-periodieke aflossingen			
2. Toegestane leningen			
3. Overige transacties	-500.000,00		
B. Ontvangsten	-500.000,00		
1. Op te nemen leningen en leasings			
2. Terugvordering van aflossing van financiële schulden			
a. Periodieke terugvorderingen			
b. Niet-periodieke terugvorderingen			
3. Overige transacties	-500.000,00		
IV. Budgettaire resultaat boekjaar (I+II+III)	58.477,33	1,00	1,00
V. Gecumuleerde budgettaire resultaat vorig boekjaar	2.738.929,61	2.199.676,32	2.199.676,32
VI. Gecumuleerde budgettaire resultaat (IV+V)	2.797.406,94	2.199.677,32	2.199.677,32
VII. Bestemde gelden (toestand op 31 december)			
A. Bestemde gelden voor de exploitatie			
B. Bestemde gelden voor investeringen			
C. Bestemde gelden voor andere verrichtingen			
VIII. Resultaat op kasbasis (VI - VII)	2.797.406,94	2.199.677,32	2.199.677,32

Autofinancieringsmarge	Jaarrekening	Eindbudget	Initieel budget
Autofinancieringsmarge (I-II)	710.217,63	1.002.501,00	1.002.501,00
I. Financieel draagvlak (A-B)	710.217,63	1.002.501,00	1.002.501,00
A. Exploitatieontvangsten	7.728.101,02	8.216.121,00	8.216.121,00
B. Exploitatie-uitgaven exclusief de nettokosten van schulden (1-2)	7.017.883,39	7.213.620,00	7.213.620,00
1. Exploitatie-uitgaven	7.017.883,39	7.213.620,00	7.213.620,00
2. Nettokosten van de schulden (a-b)			
a. Kosten van de schulden			
b. Terugvordering van de kosten van de schulden			
II. Netto periodieke leningsuitgaven (A+B)			
A. Netto-aflossingen van schulden (1-2)			
1. Periodieke aflossingen van schulden			
2. Terugvordering van periodieke aflossingen van schulden			
B. Nettokosten van schulden (1-2)			
1. Kosten van de schulden			
2. Terugvordering van de kosten van de schulden			

APB, Prov. Recreatiedomein Zilvermeer
Zilvermeerlaan 2
2400 Mol
NIS-code: 10000

Datum: 08/03/2018 13:44:10
Pagina: 1 / 1
Volgnr: 2138398

**Schema J2:
Het exploitatiebudget**

	Jaarrekening		Eindbudget		Initieel budget	
	Uitgaven	Ontvangsten	Saldo	Uitgaven	Ontvangsten	Saldo
Algemene Financiering		3.780.792,82	3.780.792,82	3.200,00	4.021.872,00	4.018.672,00
Vrije Tijd	7.017.883,39	3.947.308,20	-3.070.575,19	7.210.420,00	4.194.249,00	-3.016.171,00
Totaal	7.017.883,39	7.728.101,02	710.217,63	7.213.620,00	8.216.121,00	1.002.501,00

APB, Prov. Recreatiedomein Zilvermeer
Zilvermeerlaan 2
2400 Mol
NIS-code: 10000

Datum: 08/03/2018 13:56:50
Pagina: 1 / 1
Volgnr: 2138398

**Schema J3:
De investeringsverrichtingen van het financiële boekjaar**

	Jaarrekening		Eindbudget		Initieel budget	
	Uitgaven	Ontvangsten	Saldo	Uitgaven	Ontvangsten	Saldo
Algemene Financiering						
Vrije Tijd	651.740,30		-651.740,30	1.002.500,00		-1.002.500,00
Totaal	651.740,30		-651.740,30	1.002.500,00		-1.002.500,00

APB. Prov. Recreatiedomein Zilvermeer
 Zilvermeerlaan 2
 2400 Mol
 NIS-code: 10000

Schema J4:
De rekening van een afgesloten
investeringsenveloppe

Datum: 08/03/2018 13:57:18
 Pagina: 1 / 1
 Volgnr: 2138398

DEEL 1: UITGAVEN	Totaal aanrekeningen	Eindbudget	Initieel budget
I. Investeringsen in financiële vaste activa			
A. Extern verzelfstandigde agentschappen			
B. Intergemeentelijke samenwerkingsverbanden en soortgelijke entiteiten			
C. Publiek-Private Samenwerkingsverbanden			
D. OCMW-verenigingen			
E. Andere financiële vaste activa			
II. Investeringsen in materiële vaste activa	651.740,30	1.002.500,00	1.002.500,00
A. Gemeenschapsgoederen en bedrijfsmatige materiële vaste activa	651.740,30	1.002.500,00	1.002.500,00
1. Terreinen en gebouwen			
2. Wegen en overige infrastructuur			
3. Roerende goederen	651.740,30	1.002.500,00	1.002.500,00
4. Leasing en soortgelijke rechten			
5. Erfgoed			
B. Overige materiële vaste activa			
1. Onroerende goederen			
2. Roerende goederen			
C. Vooruitbetalingen op investeringen in materiële vaste activa			
III. Investeringsen in immateriële vaste activa			
IV. Toegestane investeringssubsidies			
TOTAAL	651.740,30	1.002.500,00	1.002.500,00
DEEL 2: ONTVANGSTEN	Totaal aanrekeningen	Eindbudget	Initieel budget
I. Verkoop van financiële vaste activa			
A. Extern verzelfstandigde agentschappen			
B. Intergemeentelijke samenwerkingsverbanden en soortgelijke entiteiten			
C. Publiek-Private Samenwerkingsverbanden			
D. OCMW-verenigingen			
E. Andere financiële vaste activa			
II. Verkoop van materiële vaste activa			
A. Gemeenschapsgoederen en bedrijfsmatige materiële vaste activa			
1. Terreinen en gebouwen			
2. Wegen en overige infrastructuur			
3. Roerende goederen			
4. Leasing en soortgelijke rechten			
5. Erfgoed			
B. Overige materiële vaste activa			
1. Onroerende goederen			
2. Roerende goederen			
C. Vooruitbetalingen op investeringen in materiële vaste activa			
III. Verkoop van immateriële vaste activa			
IV. Investeringsubsidies en -schenkingen			
TOTAAL	0,00	0,00	0,00

APB. Prov. Recreatiedomein Zilvermeer
 Zilvermeerlaan 2
 2400 Mol
 NIS-code: 10000

Schema J4:
De rekening van een afgesloten
investeringsenveloppe

Datum: 08/03/2018 13:57:18
 Pagina: 1 / 1
 Volgnr: 2138398

DEEL 1: UITGAVEN	Totaal aanrekeningen	Eindbudget	Initieel budget
I. Investeringsen in financiële vaste activa			
A. Extern verzelfstandigde agentschappen			
B. Intergemeentelijke samenwerkingsverbanden en soortgelijke entiteiten			
C. Publiek-Private Samenwerkingsverbanden			
D. OCMW-verenigingen			
E. Andere financiële vaste activa			
II. Investeringsen in materiële vaste activa	651.740,30	1.002.500,00	1.002.500,00
A. Gemeenschapsgoederen en bedrijfsmatige materiële vaste activa	651.740,30	1.002.500,00	1.002.500,00
1. Terreinen en gebouwen			
2. Wegen en overige infrastructuur			
3. Roerende goederen	651.740,30	1.002.500,00	1.002.500,00
4. Leasing en soortgelijke rechten			
5. Erfgoed			
B. Overige materiële vaste activa			
1. Onroerende goederen			
2. Roerende goederen			
C. Vooruitbetalingen op investeringen in materiële vaste activa			
III. Investeringsen in immateriële vaste activa			
IV. Toegestane investeringssubsidies			
TOTAAL	651.740,30	1.002.500,00	1.002.500,00
DEEL 2: ONTVANGSTEN	Totaal aanrekeningen	Eindbudget	Initieel budget
I. Verkoop van financiële vaste activa			
A. Extern verzelfstandigde agentschappen			
B. Intergemeentelijke samenwerkingsverbanden en soortgelijke entiteiten			
C. Publiek-Private Samenwerkingsverbanden			
D. OCMW-verenigingen			
E. Andere financiële vaste activa			
II. Verkoop van materiële vaste activa			
A. Gemeenschapsgoederen en bedrijfsmatige materiële vaste activa			
1. Terreinen en gebouwen			
2. Wegen en overige infrastructuur			
3. Roerende goederen			
4. Leasing en soortgelijke rechten			
5. Erfgoed			
B. Overige materiële vaste activa			
1. Onroerende goederen			
2. Roerende goederen			
C. Vooruitbetalingen op investeringen in materiële vaste activa			
III. Verkoop van immateriële vaste activa			
IV. Investeringsubsidies en -schenkingen			
TOTAAL	0,00	0,00	0,00

APB. Prov. Recreatiedomein Zilvermeer
 Zilvermeerlaan 2
 2400 Mol
 NIS-code: 10000

**Schema J6:
 De balans**

Datum: 08/03/2018 13:57:50
 Pagina: 1 / 1
 Volgnr: 2138398

ACTIVA	Boekjaar	Vorig boekjaar
I. Vlottende activa	5.145.420,75	4.405.486,30
A. Liquide middelen en geldbeleggingen	3.544.316,47	3.394.322,82
B. Vorderingen op korte termijn	1.006.721,65	921.697,96
1. Vorderingen uit ruiltransacties	930.052,51	847.463,02
2. Vorderingen uit niet-ruiltransacties	76.669,14	74.234,94
C. Voorraden en bestellingen in uitvoering	87.082,73	74.629,54
D. Overlopende rekeningen van het actief	7.299,90	14.835,98
E. Vorderingen op lange termijn die binnen het jaar vervallen	500.000,00	
II. Vaste activa	1.184.893,39	1.613.188,17
A. Vorderingen op lange termijn		500.000,00
1. Vorderingen uit ruiltransacties		500.000,00
B. Financiële vaste activa		
1. Extern verzelfstandigde agentschappen		
2. Intergemeentelijke samenwerkingsverbanden en soortgelijke entiteiten		
3. Publiek-Private Samenwerkingsverbanden		
4. OCMW-verenigingen		
5. Andere financiële vaste activa		
C. Materiële vaste activa	1.184.893,39	1.113.188,17
1. Gemeenschapsgoederen	1.184.893,39	1.113.188,17
a. Terreinen en gebouwen	32.392,53	88.698,07
b. Wegen en overige infrastructuur		
c. Installaties, machines en uitrusting	1.024.918,86	945.797,38
d. Meubilair, kantooruitrusting en rollend materieel	127.582,00	78.692,72
e. Leasing en soortgelijke rechten		
f. Erfgoed		
2. Bedrijfsmatige materiële vaste activa		
a. Terreinen en gebouwen		
b. Installaties, machines en uitrusting		
c. Meubilair, kantooruitrusting en rollend materieel		
d. Leasing en soortgelijke rechten		
3. Overige materiële vaste activa		
a. Terreinen en gebouwen		
b. Roerende goederen		
D. Immateriële vaste activa		
TOTAAL ACTIVA	6.330.314,14	6.018.674,47
PASSIVA	Boekjaar	Vorig boekjaar
I. Schulden	3.782.483,88	3.423.450,99
A. Schulden op korte termijn	3.204.566,37	2.935.533,48
1. Schulden uit ruiltransacties	1.765.758,13	1.577.257,17
a. Voorzieningen voor risico's en kosten		
b. Financiële schulden		
c. Diverse schulden op korte termijn uit ruiltransacties	1.765.758,13	1.577.257,17
2. Schulden uit niet-ruiltransacties		
3. Overlopende rekeningen van het passief	1.438.808,24	1.358.276,31
4. Schulden op lange termijn die binnen het jaar vervallen		
B. Schulden op lange termijn	577.917,51	487.917,51
1. Schulden uit ruiltransacties	577.917,51	487.917,51
a. Voorzieningen voor risico's en kosten	577.917,51	487.917,51
1. Pensioenen en soortgelijke verplichtingen		
2. Overige risico's en kosten	577.917,51	487.917,51
b. Financiële schulden		
c. Diverse schulden op lange termijn uit ruiltransacties		
2. Schulden uit niet-ruiltransacties		
II. Nettoactief	2.552.240,98	2.595.223,48
TOTAAL PASSIVA	6.334.724,86	6.018.674,47

APB. Prov. Recreatiedomein Zilvermeer
 Zilvermeerlaan 2
 2400 Mol
 NIS-code: 10000

Schema J7:
De staat van opbrengsten en kosten

Datum: 08/03/2018 13:58:11
 Pagina: 1 / 1
 Volgnr: 2138398

	Boekjaar	Vorig boekjaar
I. Kosten	7.888.409,52	7.603.770,05
A. Operationele kosten	7.885.750,63	7.594.205,23
1. Goederen en diensten	4.162.048,84	4.229.618,79
2. Bezoldigingen, sociale lasten en pensioenen	3.039.132,91	2.723.298,46
3. Afschrijvingen, waardeverminderingen en voorzieningen	682.162,03	635.019,82
4. Specifieke kosten sociale dienst OCMW		
5. Toegestane werkingssubsidies		
6. Andere operationele kosten	2.406,85	6.268,16
B. Financiële kosten	2.658,89	9.564,82
C. Uitzonderlijke kosten		
1. Minwaarden bij de realisatie van vaste activa		
2. Toegestane investeringsubsidies		
II. Opbrengsten	7.883.998,80	8.002.028,48
A. Operationele opbrengsten	7.835.781,76	7.948.697,94
1. Opbrengsten uit de werking	3.561.851,12	3.704.024,54
2. Fiscale opbrengsten en boetes		
3. Werkingssubsidies	4.077.404,52	4.014.986,69
a. Algemene werkingssubsidies	4.077.404,52	4.014.986,69
b. Specifieke werkingssubsidies		
4. Recuperatie specifieke kosten sociale dienst OCMW		
5. Andere operationele opbrengsten	196.526,12	229.686,71
B. Financiële opbrengsten	48.217,04	53.330,54
C. Uitzonderlijke opbrengsten		
III. Overschot of tekort van het boekjaar	-4.410,72	398.258,43
A. Operationeel overschot of tekort	-49.968,87	354.492,71
B. Financieel overschot of tekort	45.558,15	43.765,72
C. Uitzonderlijk overschot of tekort		
IV. Verwerking van het overschot of tekort van het boekjaar		
A. Rechthebbenden uit het overschot van het boekjaar		
B. Tussenkost door derden in het tekort van het boekjaar		
C. Over te dragen overschot of tekort van het boekjaar		-398.258,43

APB. Prov. Recreatiedomein Zilvermeer
Zilvermeerlaan 2
2400 MoI
NIS-code: 10000

Datum: 08/03/2018 13:59:02
Pagina: 1 / 1
Volgnr: 2138398

**Schema TJ1:
Exploitatierkening per beleidsdomein**

	Totaal	Algemene Financiering	Vrije Tijd		
I. Uitgaven					
A. Operationele uitgaven	7.017.883,39		7.017.883,39		
1. Goederen en diensten	7.015.224,50		7.015.224,50		
2. Bezoldigingen, sociale lasten en pensioenen	3.980.618,57		3.980.618,57		
3. Specifieke kosten sociale dienst OCMW	3.032.199,08		3.032.199,08		
4. Toegestane werkingsubsidies					
5. Andere operationele uitgaven	2.406,85		2.406,85		
B. Financiële uitgaven	2.658,89		2.658,89		
C. Rechthebbenden uit het overschot van het boekjaar					
II. Ontvangsten					
A. Operationele ontvangsten	7.728.101,02	3.780.792,82	3.947.308,20		
1. Ontvangsten uit de werking	7.722.866,48	3.780.179,00	3.942.687,48		
2. Fiscale ontvangsten en boetes	3.637.837,34		3.637.837,34		
3. Werkingsubsidies	3.889.181,44	3.780.179,00	109.002,44		
4. Recuperatie specifieke kosten sociale dienst OCMW					
5. Andere operationele ontvangsten	195.847,70	613,82	195.847,70		
B. Financiële ontvangsten	5.234,54		4.620,72		
C. Tussenkoms door derden in het tekort van het boekjaar					
III. Saldo	710.217,63	3.780.792,82	-3.070.575,19		

APB. Prov. Recreatiedomein Zilvermeer
 Zilvermeerlaan 2
 2400 Mol
 NIS-code: 10000

**Schema TJ2:
 Evolutie van de
 exploitatierekening**

Datum: 08/03/2018 13:59:31
 Pagina: 1 / 1
 Volgnr: 2138398

	Jaarrekening 2017	Jaarrekening 2016	Jaarrekening 2015
I. Uitgaven	7.017.883,39	6.995.190,55	6.759.202,80
A. Operationele uitgaven	7.015.224,50	6.985.625,73	6.756.665,42
1. Goederen en diensten	3.980.618,57	4.249.125,28	4.060.077,31
2. Bezoldigingen, sociale lasten en pensioenen	3.032.199,08	2.730.232,29	2.656.732,72
3. Specifieke kosten sociale dienst OCMW			
4. Toegestane werkingsubsidies			
5. Andere operationele uitgaven	2.406,85	6.268,16	39.855,39
B. Financiële uitgaven	2.658,89	9.564,82	2.537,38
C. Rechthebbenden uit het overschot van het boekjaar			
II. Ontvangsten	7.728.101,02	9.294.426,31	9.170.223,90
A. Operationele ontvangsten	7.722.866,48	9.284.078,19	9.152.538,19
1. Ontvangsten uit de werking	3.637.837,34	5.051.333,41	4.896.210,64
2. Fiscale ontvangsten en boetes			
a. Aanvullende belastingen			
- Opcentiemen op de onroerende voorheffing			
- Aanvullende belasting op de personenbelasting			
- Andere aanvullende belastingen			
b. Andere belastingen			
3. Werkingsubsidies	3.889.181,44	4.014.986,69	4.018.512,81
a. Algemene werkingsubsidies	3.889.181,44	4.014.986,69	4.018.512,81
- Gemeente- of provinciefonds			
- Gemeentelijke of provinciale bijdrage	3.780.179,00	3.929.503,19	3.931.673,66
- Overige algemene werkingsubsidies	109.002,44	85.483,50	86.839,15
b. Specifieke werkingsubsidies			
4. Recuperatie specifieke kosten sociale dienst OCMW			
5. Andere operationele ontvangsten	195.847,70	217.758,09	237.814,74
B. Financiële ontvangsten	5.234,54	10.348,12	17.685,71
C. Tussenkost door derden in het tekort van het boekjaar			
III. Saldo	710.217,63	2.299.235,76	2.411.021,10

APB, Prov. Recreatiedomein Zilvermeer
 Zilvermeerlaan 2
 2400 MoI
 NIS-code: 10000

Datum: 08/03/2018 13:59:57
 Pagina: 1 / 2
 Volgnr: 2138398

Schema T.J3:
Investeringsverrichtingen per beleidsdomein

DEEL 1: UITGAVEN	Totaal	Algemene Financiering	Vrije Tijd		
I. Investerings in financiële vaste activa					
A. Extern verzelfstandigde agentschappen					
B. Intergemeentelijke samenwerkingsverbanden en soortgelijke entiteiten					
C. Publiek-Private Samenwerkingsverbanden					
D. OCMW-verenigingen					
E. Andere financiële vaste activa	651.740,30		651.740,30		
II. Investerings in materiële vaste activa	651.740,30		651.740,30		
A. Gemeenschapsgoederen en bedrijfsmatige materiële vaste activa					
1. Terreinen en gebouwen					
2. Wegen en overige infrastructuur					
3. Roerende goederen					
4. Leasing en soortgelijke rechten					
5. Erfgoed					
B. Overige materiële vaste activa	651.740,30		651.740,30		
1. Ontroerende goederen					
2. Roerende goederen					
C. Vooruitbetalingen op investeringen in materiële vaste activa					
III. Investerings in immateriële vaste activa					
IV. Toegestane investeringssubsidies					
TOTAAL DEEL 1: UITGAVEN	651.740,30		651.740,30		

APB. Prov. Recreatiedomein Zilvermeer
 Zilvermeerlaan 2
 2400 MoI
 NIS-code: 10000

Datum: 08/03/2018 13:59:58
 Pagina: 2 / 2
 Volgnr: 2138398

**Schema T J3:
 Investeringsverrichtingen per beleidsdomein**

	Totaal	Algemene Financiering	Vrije Tijd		
DEEL 2: ONTVANGSTEN					
I. Verkoop van financiële vaste activa					
A. Extern verzelf standigde agenschappen					
B. Inter gemeentelijke samenwerkingsverbanden en soortgelijke entiteiten					
C. Publiek-Private Samenwerkingsverbanden					
D. OCMW-verenigingen					
E. Andere financiële vaste activa					
II. Verkoop van materiële vaste activa					
A. Gemeenschapsgoederen en bedrijfsmatige materiële vaste activa					
1. Terreinen en gebouwen					
2. Wegen en overige infrastructuur					
3. Roerende goederen					
4. Leasing en soortgelijke rechten					
5. Erf goed					
B. Overige materiële vaste activa					
1. Onroerende goederen					
2. Roerende goederen					
C. Ontvangen v ooruitbetalingen op de verkoop van materiële vaste activa					
III. Verkoop van immateriële vaste activa					
IV. Investeringssubsidies en -schenkingen					
TOTAAL DEEL 2: ONTVANGSTEN					

APB. Prov. Recreatiedomein Zilvermeer
 Zilvermeerlaan 2
 2400 Mol
 NIS-code: 10000

**Schema TJ4:
 Evolutie van de
 investeringsverrichtingen**

Datum: 08/03/2018 14:00:28
 Pagina: 1 / 1
 Volgnr: 2138398

DEEL 1: UITGAVEN	Jaarrekening 2017	Jaarrekening 2016	Jaarrekening 2015
I. Investerings in financiële vaste activa			
A. Extern verzelfstandigde agentschappen			
B. Intergemeentelijke samenwerkingsverbanden en soortgelijke entiteiten			
C. Publiek-Private Samenwerkingsverbanden			
D. OCMW-verenigingen			
E. Andere financiële vaste activa			
II. Investerings in materiële vaste activa	651.740,30	527.797,71	690.073,72
A. Gemeenschapsgoederen en bedrijfsmatige materiële vaste activa	651.740,30	527.797,71	690.073,72
1. Terreinen en gebouwen		40.490,65	40.490,65
2. Wegen en overige infrastructuur			
3. Roerende goederen	651.740,30	487.307,06	649.583,07
4. Leasing en soortgelijke rechten			
5. Erfgoed			
B. Overige materiële vaste activa			
1. Onroerende goederen			
2. Roerende goederen			
C. Vooruitbetalingen op investeringen in materiële vaste activa			
III. Investerings in immateriële vaste activa			
IV. Toegestane investeringssubsidies			
TOTAAL DEEL 1: UITGAVEN	651.740,30	527.797,71	690.073,72
DEEL 2: ONTVANGSTEN	Jaarrekening 2017	Jaarrekening 2016	Jaarrekening 2015
I. Verkoop van financiële vaste activa			
A. Extern verzelfstandigde agentschappen			
B. Intergemeentelijke samenwerkingsverbanden en soortgelijke entiteiten			
C. Publiek-Private Samenwerkingsverbanden			
D. OCMW-verenigingen			
E. Andere financiële vaste activa			
II. Verkoop van materiële vaste activa		69.461,21	36.701,25
A. Gemeenschapsgoederen en bedrijfsmatige materiële vaste activa		69.461,21	36.701,25
1. Terreinen en gebouwen		40.490,65	
2. Wegen en overige infrastructuur			
3. Roerende goederen		28.970,56	36.701,25
4. Leasing en soortgelijke rechten			
5. Erfgoed			
B. Overige materiële vaste activa			
1. Onroerende goederen			
2. Roerende goederen			
C. Ontvangen vooruitbetalingen op de verkoop van materiële vaste activa			
III. Verkoop van immateriële vaste activa			
IV. Investeringsubsidies en -schenkingen		35.620,00	
TOTAAL DEEL 2: ONTVANGSTEN		105.081,21	36.701,25

**Schema T J5:
 Stand van de kredieten van de investeringsenveloppen**

	UITGAVEN				ONTVANGSTEN			
	Verbintenskrediet	Vastleggingen	Verbintenskrediet - vastleggingen	Aanrekeningen	Verbintenskrediet - aanrekeningen	Aanrekeningen	Verbintenskrediet - aanrekeningen	
Investeringsenveloppen								
IE01 - Algemene Financiering								
IE02 - Overig beleid								
IE03 - een geïntegreerd gebiedgericht beleid, door interne en externe samenwerking vanuit een ged								
IE04 - Ontwikkelen en promoten van een laagdrempelig, kwaliteitsvol en bovenlokaal vrijetijdsaanb	5.668.993,00	1.002.500,00	4.666.493,00	104.202,81	5.564.790,19	-398.258,43	398.258,43	

APB. Prov. Recreatiedomein Zilvermeer
 Zilvermeerlaan 2
 2400 Mol
 NIS-code: 10000

**Schema TJ6:
 Evolutie van de
 liquiditeitenrekening**

Datum: 08/03/2018 14:02:02
 Pagina: 1 / 1
 Volgnr: 2138398

Resultaat op kasbasis	Jaarrekening 2017	Jaarrekening 2016	Jaarrekening 2015
I. Exploitatie (B-A)	710.217,63	2.299.235,76	2.411.021,10
A. Uitgaven	7.017.883,39	6.995.190,55	6.759.202,80
B. Ontvangsten	7.728.101,02	9.294.426,31	9.170.223,90
1.a. Belastingen en boetes			
1.b. Algemene werkingsbijdrage van andere lokale overheden	3.780.179,00	3.929.503,19	3.931.673,66
1.c. Tussenkost door derden in het tekort van het boekjaar			
2. Overige	3.947.922,02	5.364.923,12	5.238.550,24
II. Investeringen (B-A)	-651.740,30	-422.716,50	-653.372,47
A. Uitgaven	651.740,30	527.797,71	690.073,72
B. Ontvangsten		105.081,21	36.701,25
III. Andere (B-A)			
A. Uitgaven	-500.000,00	500.000,00	
1. Aflossing financiële schulden			
a. Periodieke aflossingen			
b. Niet-periodieke aflossingen			
2. Toegestane leningen			
3. Overige transacties	-500.000,00	500.000,00	
a. Terugbetaling van borgtochten ontvangen in contanten			
b. Vorderingen op lange termijn die binnen het jaar vervallen	-500.000,00	500.000,00	
c. Andere overige transacties			
B. Ontvangsten	-500.000,00	500.000,00	
1. Op te nemen leningen en leasings			
2. Terugvordering van aflossing van financiële schulden			
a. Periodieke terugvorderingen			
b. Niet-periodieke terugvorderingen			
3. Overige transacties	-500.000,00	500.000,00	
a. Borgtochten ontvangen in contanten			
b. Vorderingen op lange termijn die binnen het jaar vervallen	-500.000,00	500.000,00	
c. Schenkingen, andere dan opgenomen onder deel I en II			
d. Andere overige transacties			
IV. Budgettaire resultaat boekjaar (I+II+III)	58.477,33	1.876.519,26	1.757.648,63
V. Gecumuleerde budgettaire resultaat vorig boekjaar	2.738.929,61	2.199.676,32	1.811.056,95
VI. Gecumuleerde budgettaire resultaat (IV+V)	2.797.406,94	4.076.195,58	3.568.705,58
VII. Bestemde gelden (toestand op 31 december)			
A. Bestemde gelden voor de exploitatie			
B. Bestemde gelden voor investeringen			
C. Bestemde gelden voor andere verrichtingen			
VIII. Resultaat op kasbasis (VI - VII)	2.797.406,94	4.076.195,58	3.568.705,58
Bestemde gelden	Jaarrekening	Jaarrekening	Jaarrekening
Totaal bestemde gelden			



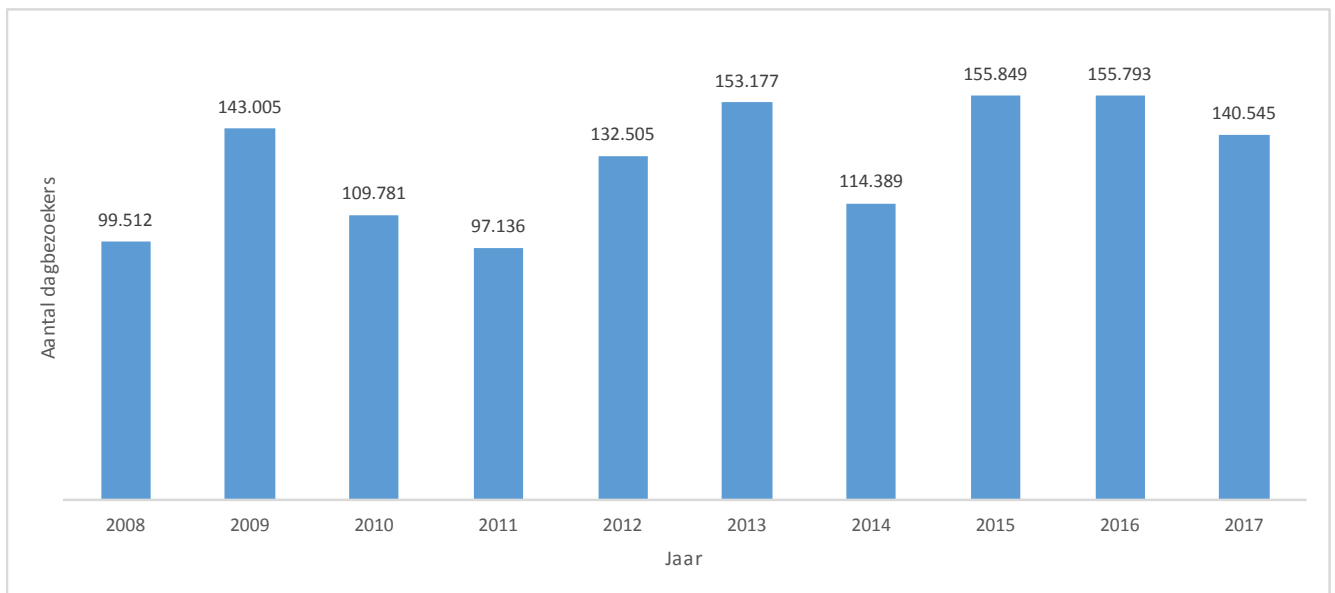
Deel 2

Dagrecreatie

Deel 2 :

Dagrecreatie

2.1. Dagbezoekers

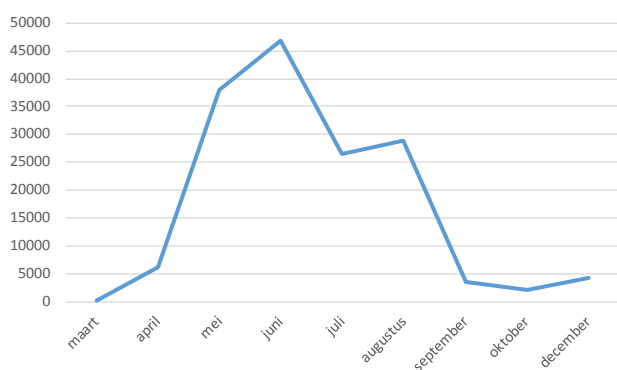


2.2. Horeca



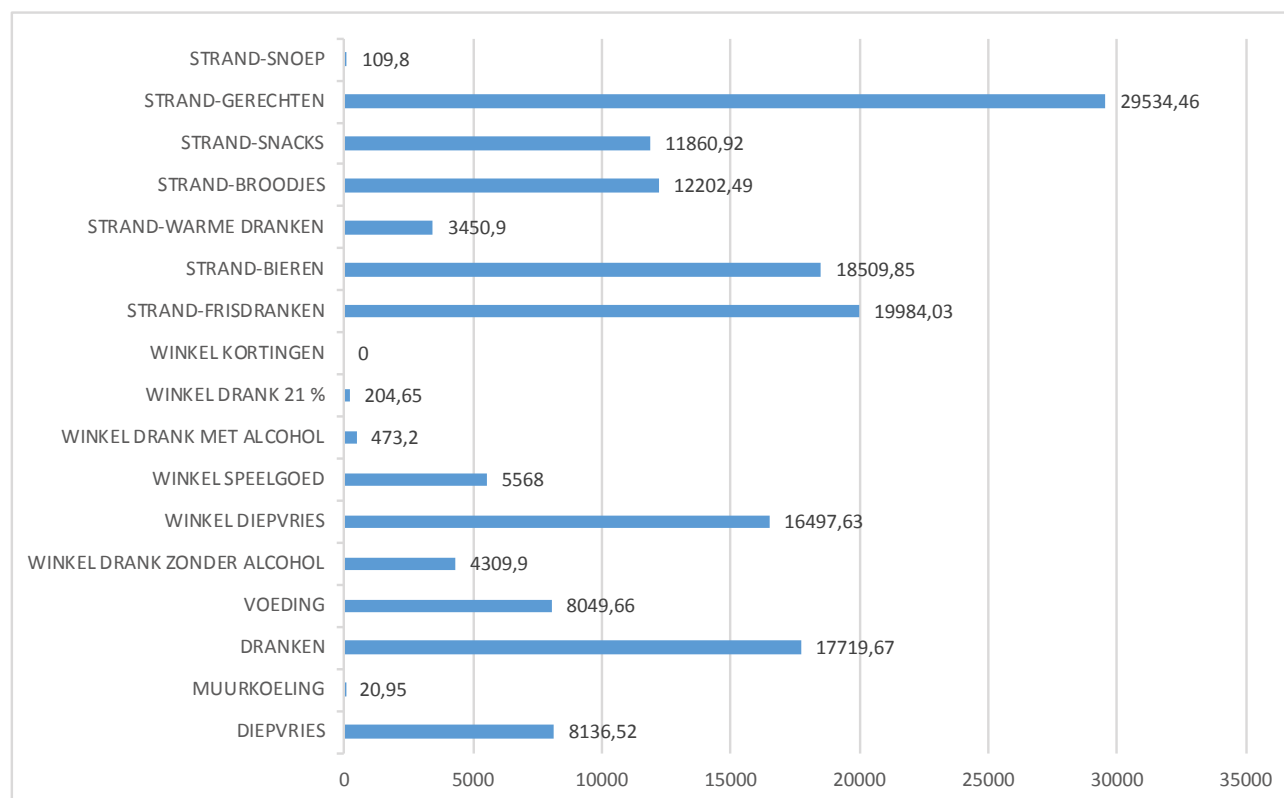
2.2.1 De IJsvogel

Omzet per maand



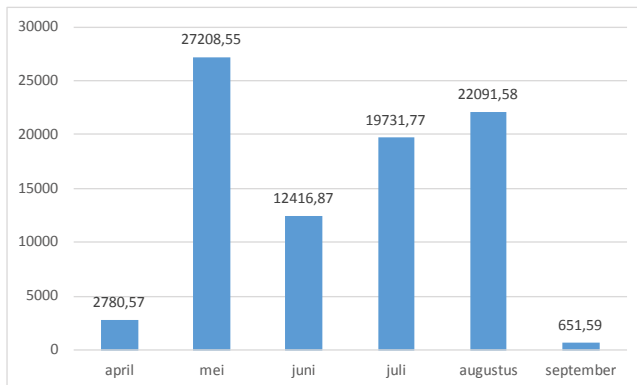
totale omzet: € 156632,63

Verkoop per groep



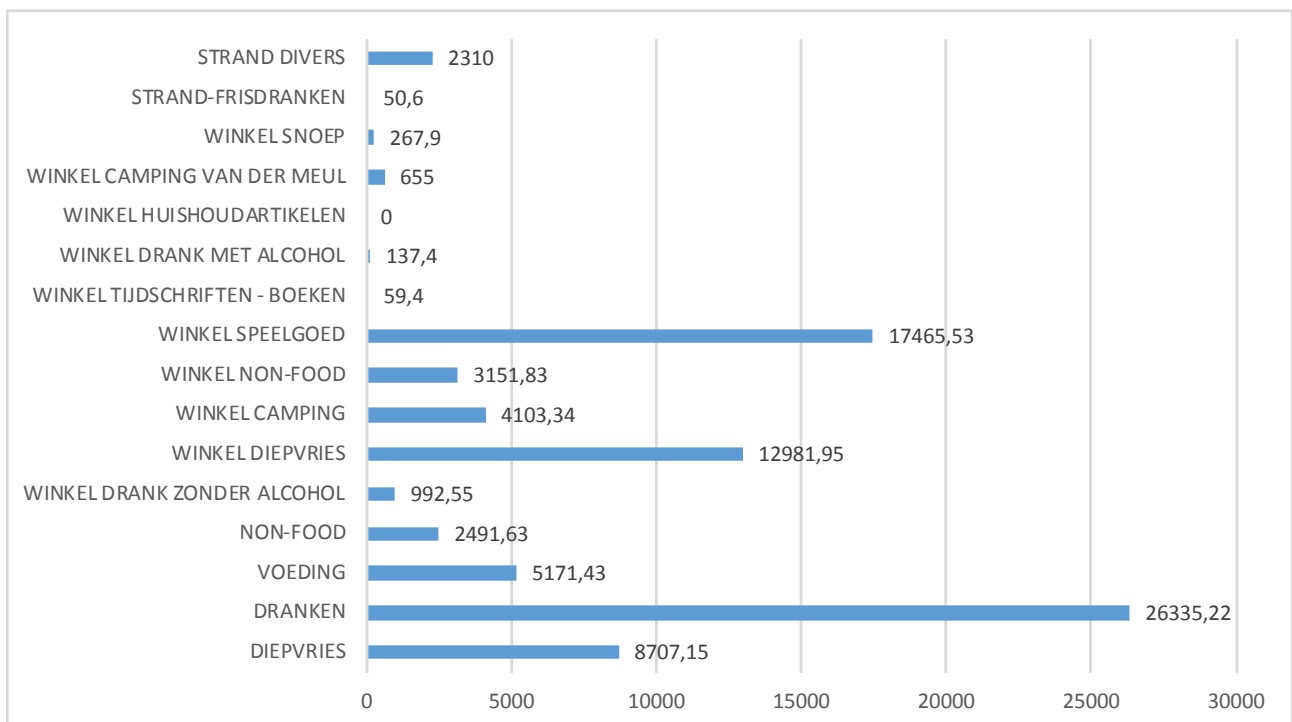
2.2.2 Strandwinkel

Omzet per maand



totale omzet: € 84880,93

Verkoop per groep



2.3 Attracties dagrecreatie

	2016	2017
<i>Roeien & waterfietsen:</i>	9.759	9.347
<i>Minigolf:</i>	10.036	9.433
<i>Minicars:</i>	6.892	6.476
<i>Go-carts:</i>	2.466	3.514

2.4 Watersportcentrum

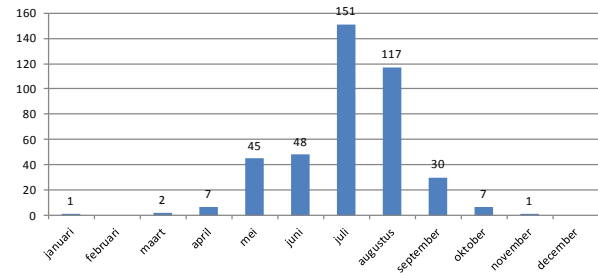
Jaar	Abonnementen	dagduikers
2000	792	5.809
2001	972	0
2002	1.012	2.822
2003	1.060	3.459
2004	1.224	2.695
2005	1.082	3.577
2006	989	4.265
2007	954	4.654
2008	1.029	3.024
2009	951	3.067
2010	919	3.182
2011	925	3.371
2012	894	2.899
2013	887	2.536
2014	835	2.094
2015	797	2.820
2016	842	2.540
2017	811	1.677

2.5 Toervaarhaven Zilvermeer

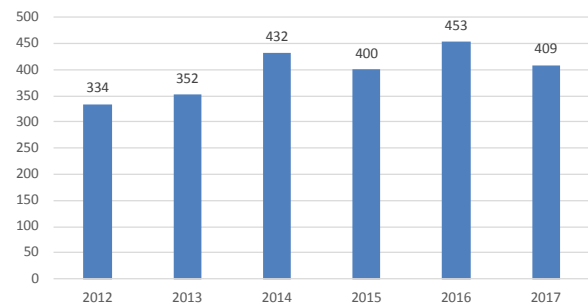
Cijfers Passanten

	2013	2014	2015	2016	2017
januari	0	0	0	0	1
februari	0	0	0	0	0
maart	0	1	0	7	2
april		12	7	13	7
mei	21	61	30	37	45
juni	43	70	48	54	48
juli	147	151	158	156	151
augustus	108	102	126	130	117
september	30	30	15	44	30
oktober	3	3	15	12	7
november	0	2	1	0	1
december	0	0	0	0	0
TOTAAL	352	432	400	453	409

Passanten & tankbeurten per maand



Cijfers passanten per jaar





Deel 3

Verblijfsrecreatie

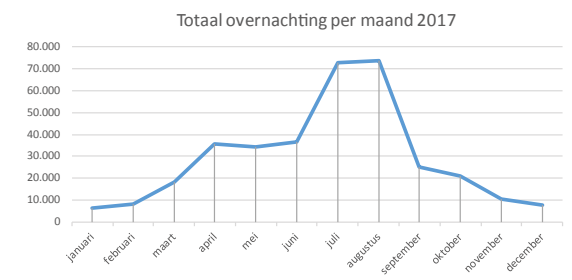
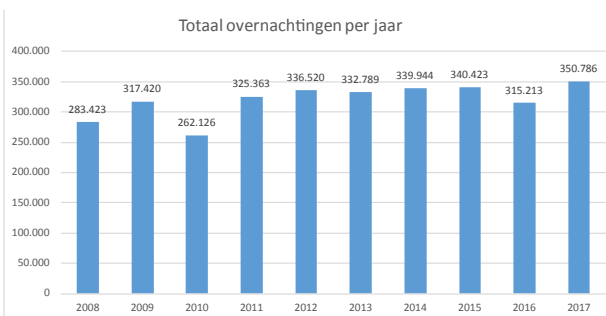
Deel 3 :

Verblijfsrecreatie

3.1. Statische gegevens camping

Totaal aantal overnachtingen

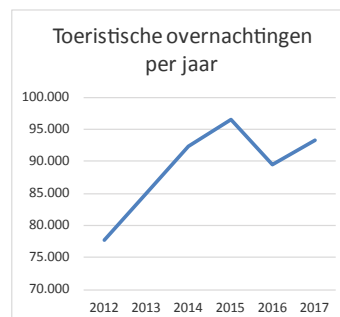
maand	2008	2009	2010	2011	2012	2013	2014	2015	2016	2017
januari	5.665	6.128	5.794	7.274	7.229	6.740	7.181	6.065	7.088	6.215
februari	9.141	7.982	7.538	8.585	8.757	7.209	8.167	7.959	7.505	8.397
maart	15.763	13.955	16.047	17.987	21.517	16.682	21.723	16.879	19.762	18.456
april	15.515	34.306	33.852	40.263	33.643	27.835	36.716	32.583	25.212	35.859
mei	38.993	39.186	38.094	29.933	39.191	34.014	37.160	41.681	34.048	34.296
juni	27.877	29.071	31.393	39.904	33.314	33.834	35.691	32.593	28.352	36.663
juli	65.784	65.144	50.183	64.825	75.613	82.210	75.336	69.140	65.133	72.809
augustus	62.417	73.363	46.314	60.257	65.561	72.138	62.640	77.897	69.454	73.884
september	19.946	23.989	15.703	27.115	27.089	24.901	25.225	23.450	25.810	25.103
oktober	14.596	17.069	11.524	19.720	15.938	17.167	17.724	18.279	17.644	20.869
november	3.310	3.389	2.477	5.753	4.313	5.580	6.627	7.401	8.175	10.575
december	4.416	3.838	3.207	3.747	4.355	4.479	5.754	6.496	7.030	7.660
TOTAAL	283.423	317.420	262.126	325.363	336.520	332.789	339.944	340.423	315.213	350.786



3.2. Overnachtingen per sector

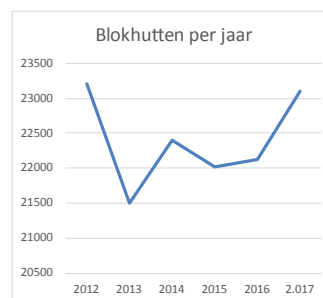
Toeristische overnachtingen

	2012	2013	2014	2015	2016	2017
januari	714	1.080	571	705	1.073	1 325
februari	1.927	1.369	1.197	1.304	1.195	1 917
maart	3.117	4.567	3.543	4.609	5.702	3 676
april	6.043	4.895	8.066	7.323	4.067	7 654
mei	9.271	8.644	8.755	10.881	8.623	7 661
juni	4.659	6.524	8.461	6.588	5.382	8 518
juli	22.123	26.370	25.866	26.830	23.713	24 144
augustus	21.066	22.668	24.130	26.797	27.274	25 589
september	3.759	3.556	5.120	4.010	4.970	4 103
oktober	3.283	3.132	3.734	4.424	3.624	4 324
november	683	1.125	1.322	1.751	1.895	2 290
december	1.025	1.259	1.659	1.336	2.010	2 095
TOTAAL	77 670	85 189	92 424	96 558	89 528	93 296



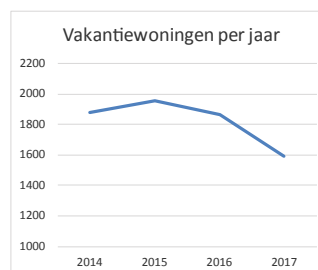
Overnachtingen blokhutten

	2012	2013	2014	2015	2016	2017
januari	615	520	412	377	467	772
februari	1.553	863	669	549	672	1094
maart	2.136	1.971	2.278	2.465	2.519	1919
april	2.536	2.155	2.569	2.194	2.004	2324
mei	1.980	1.821	1.843	2.075	1.971	1497
juni	2.287	2.202	2.271	2.090	1.917	2219
juli	3.686	3.002	3.183	3.055	3.095	3567
augustus	3.437	3.484	3.352	3.284	3.900	3728
september	1.707	1.687	2.169	1.692	1.639	1740
oktober	2.070	1.945	1.805	2.314	1.798	1828
november	377	749	648	989	1.143	968
december	826	1.101	1.206	938	1.000	1439
TOTAAL	23210	21500	22405	22022	22125	23095



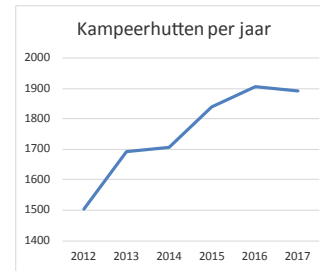
Overnachtingen vakantiewoningen

	2014	2015	2016	2017
januari	24	48	72	108
februari	106	71	27	33
maart	118	134	120	45
april	197	339	147	191
mei	266	210	222	272
juni	240	181	204	192
juli	105	158	286	204
augustus	203	233	282	130
september	200	158	161	131
oktober	241	227	150	176
november	86	111	130	36
december	93	84	65	71
TOTAAL	1879	1954	1866	1589



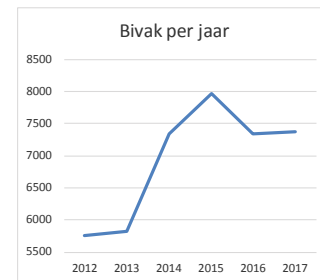
Overnachtingen kampeerhutten

	2012	2013	2014	2015	2016	2017
januari	16	4	4	20	8	2
februari	2	19	9	18	12	16
maart	72	46	47	116	203	25
april	186	133	95	170	147	211
mei	143	195	192	163	163	141
juni	149	154	163	197	162	187
juli	421	477	453	496	495	485
augustus	382	405	517	475	535	485
september	88	131	97	114	110	131
oktober	32	72	57	35	45	116
november	10	26	40	17	0	46
december	4	29	33	19	27	47
TOTAAL	1505	1691	1707	1840	1907	1.892



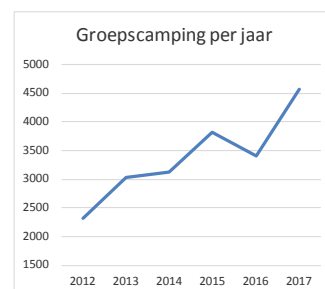
Overnachtingen bivak

	2012	2013	2014	2015	2016	2017
januari	60	16	54	198	220	190
februari	315	297	274	253	294	276
maart	300	626	441	484	582	725
april	364	576	956	982	713	899
mei	573	562	893	922	995	870
juni	402	496	1.017	890	952	785
juli	1.280	979	998	973	1.138	706
augustus	1.139	953	868	1.012	610	875
septem-ber	277	471	831	791	540	741
oktober	626	629	713	1.107	725	707
november	248	126	209	172	248	456
december	180	88	90	186	325	138
TOTAAL	5764	5819	7344	7970	7342	7.368



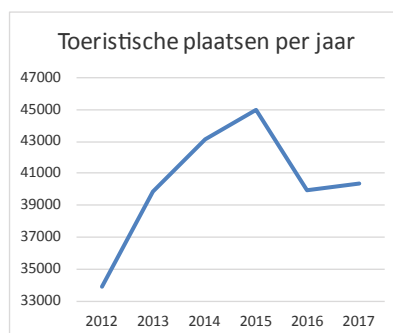
Overnachtingen groepsamping

	2012	2013	2014	2015	2016	2017
januari	0	0	0	0	34	0
februari	0	0	0	0	0	0
maart	0	0	0	24	0	30
april	154	132	105	38	76	200
mei	341	587	294	768	363	381
juni	332	674	299	305	248	495
juli	900	760	1.128	1.324	1.324	1829
augustus	584	767	1.109	1.138	1.046	1203
september	0	119	185	136	312	391
oktober	0	0	0	82	0	32
november	0	0	0	0	0	0
december	0	0	0	0	0	0
TOTAAL	2311	3039	3120	3815	3403	4561



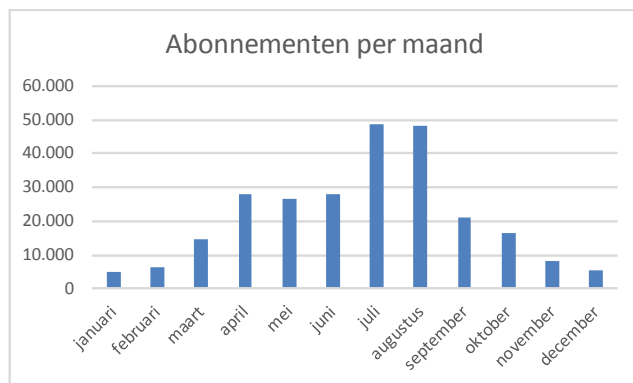
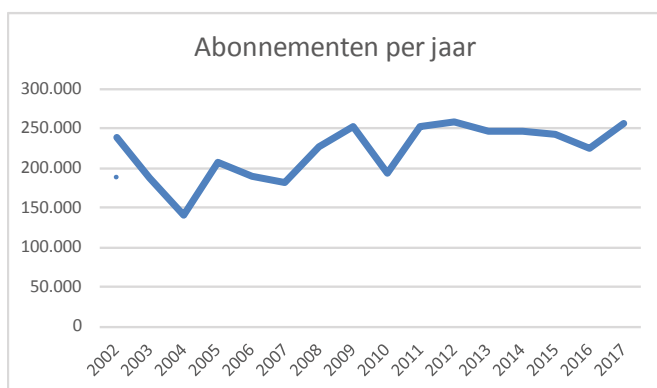
Overnachtingen Toeristische plaatsen

	2012	2013	2014	2015	2016	2017
januari	12	228	19	14	63	106
februari	16	86	26	225	112	111
maart	102	701	277	416	1.139	120
april	1.698	832	2.647	2.316	476	2306
mei	5.157	4.177	4.199	5.591	3.955	3647
juni	815	2.109	3.336	1.920	1.272	3435
juli	12.538	17.067	15.939	16.697	13.260	13620
augustus	12.328	13.574	14.622	16.536	17.136	15102
september	962	726	1.155	696	1.548	570
oktober	242	206	522	263	523	813
november	0	112	203	218	130	439
december	2	8	188	49	362	129
TOTAAL	33872	39826	43133	44941	39976	40398



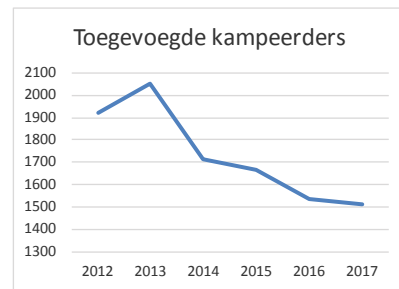
Overnachtingen Abonnementen

	2002	2003	2004	2005	2006	2007	2008	2009	2010	2011	2012	2013	2014	2015	2016	2017
januari	13.002	11.702	3.218	3.562	4.534	5.637	4.507	5.075	4.625	5.885	6.515	5.660	6.610	5.360	6.015	4.890
februari	12.720	11.448	5.196	5.462	5.356	6.881	8.063	6.630	6.360	7.035	6.830	5.840	6.970	6.655	6.310	6.480
maart	16.351	15.533	8.976	14.898	9.180	12.910	12.975	13.055	13.620	14.855	18.400	12.115	18.180	12.270	14.060	14.780
april	20.862	19.819	19.005	19.061	24.610	27.032	13.375	29.825	29.785	33.525	27.600	22.940	28.650	25.260	21.145	28.205
mei	24.675	24.428	19.571	21.659	21.105	19.758	32.215	31.710	30.540	25.840	29.920	25.370	28.405	30.800	25.425	26.635
juni	25.033	24.783	14.669	29.741	25.750	17.470	23.555	24.810	26.635	30.780	28.655	27.310	27.230	26.005	22.970	28.145
juli	26.102	27.715	24.143	49.210	33.177	28.746	48.060	48.205	29.645	45.630	53.490	55.840	49.470	42.310	41.420	48.665
augustus	26.142	28.205	19.426	27.715	27.411	27.944	46.920	52.825	26.675	41.660	44.495	49.470	38.510	51.100	42.180	48.295
september	22.144	12.257	12.778	17.667	19.394	16.803	17.795	20.620	12.375	23.305	23.330	21.345	20.105	19.440	20.840	21.000
oktober	18.250	7.628	9.385	12.741	13.201	12.203	12.555	14.855	8.815	16.785	12.655	14.035	13.990	13.855	14.020	16.545
november	16.462	2.672	2.915	3.881	4.226	3.830	3.085	2.775	1.510	4.925	3.630	4.455	5.305	5.650	6.280	8.285
december	16.785	1.559	1.050	2.020	2.826	2.782	3.565	2.925	2.360	2.755	3.330	3.220	4.095	5.160	5.020	5.565
TOTAAL	238.528	187.749	140.332	207.617	190.770	181.996	226.670	253.310	192.945	252.980	258.850	247.600	247.520	243.865	225.685	257.490



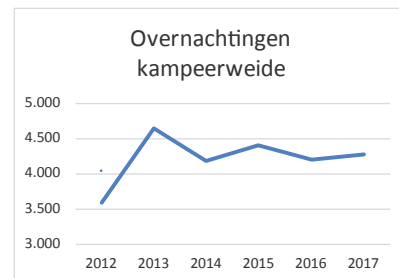
Overnachtingen Toegevoegde kampeerders

	2012	2013	2014	2015	2016	2017
januari	3	0	0	6	0	1
februari	0	0	0	2	6	4
maart	7	9	6	2	30	3
april	78	83	96	65	52	69
mei	71	130	98	108	97	109
juni	89	163	103	128	64	140
juli	885	798	823	740	581	641
augustus	686	735	482	538	590	524
september	84	112	94	56	94	15
oktober	18	17	3	16	17	5
november	0	3	0	4	5	0
december	0	0	8	2	1	3
TOTAAL	1921	2050	1713	1667	1537	1514



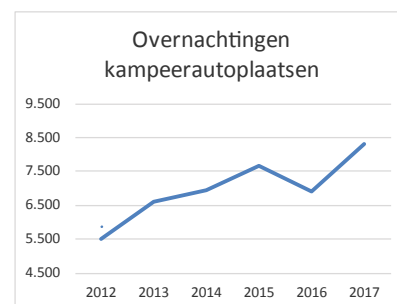
Overnachting Kampeerweide

	2012	2013	2014	2015	2016	2017
januari	2	108	14	2	66	58
februari	11	13	0	10	0	0
maart	109	473	23	207	381	63
april	291	440	360	390	56	391
mei	431	572	352	350	386	364
juni	184	269	598	320	194	378
juli	1.114	1.481	1.439	1.377	1.507	1.272
augustus	1.071	1.107	1.190	1.532	1.301	1.492
september	273	135	93	150	226	67
oktober	97	35	87	42	18	55
november	4	6	2	24	40	35
december	0	0	23	0	14	94
TOTAAL	3.587	4.639	4.181	4.404	4.189	4.269

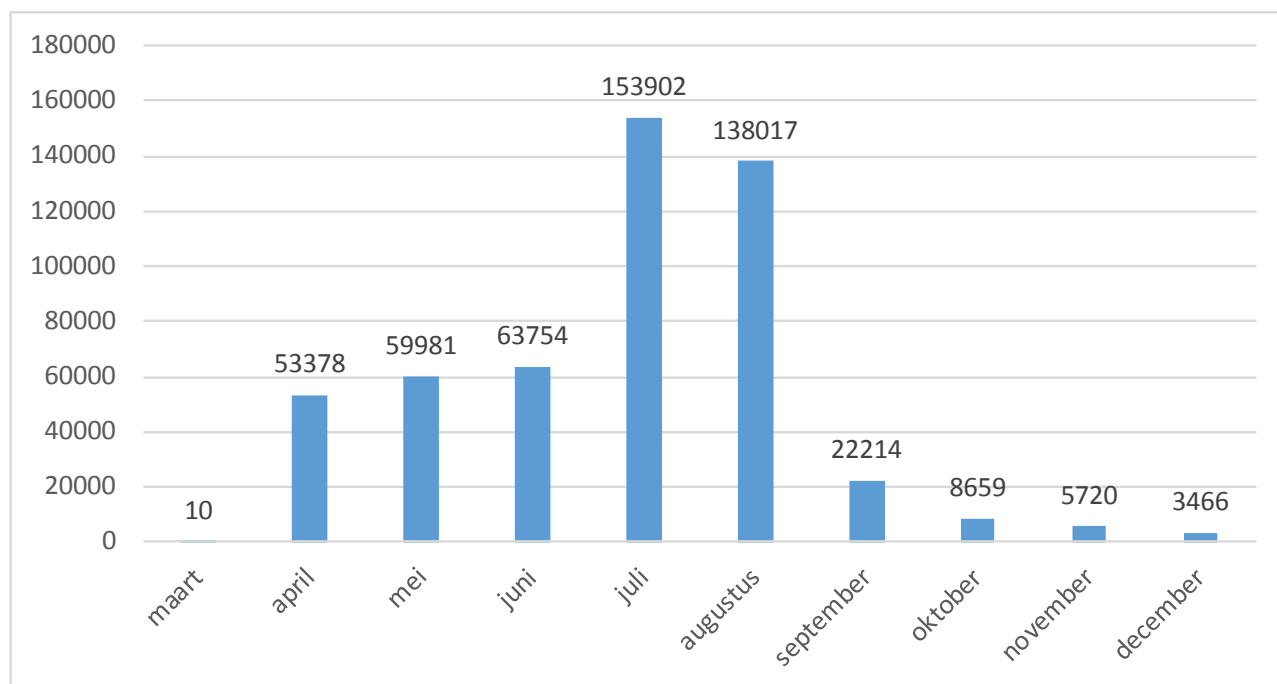


Overnachtingen Kampeerautoplatsen

	2012	2013	2014	2015	2016	2017
januari	6	204	44	40	143	88
februari	30	91	113	176	72	383
maart	391	741	353	761	728	746
april	736	544	1.041	829	396	1.063
mei	575	600	618	694	471	380
juni	401	457	434	519	335	628
juli	1.299	1.806	1.798	1.912	1.937	1.729
augustus	1.439	1.643	1.787	1.947	1.770	1.963
september	368	175	296	175	289	269
oktober	198	228	306	338	348	592
november	44	103	134	216	199	310
december	13	33	18	58	216	174
TOTAAL	5.500	6.625	6.942	7.665	6.904	8.325



3.3 Campingwinkel



totale omzet: € 509102,24

3.4 Bibliotheek

	2012	2013	2014	2015	2016	2017
Jeugdboeken	907	689	819	447	338	366
Jeugdstrips	4.927	3.849	4.255	2.549	2.497	2141
Volw.boeken	640	572	766	375	297	277
volw. Strips	237	199	274	217	172	176
	6.711	5.309	6.114	3.588	3.304	2960



Deel 4

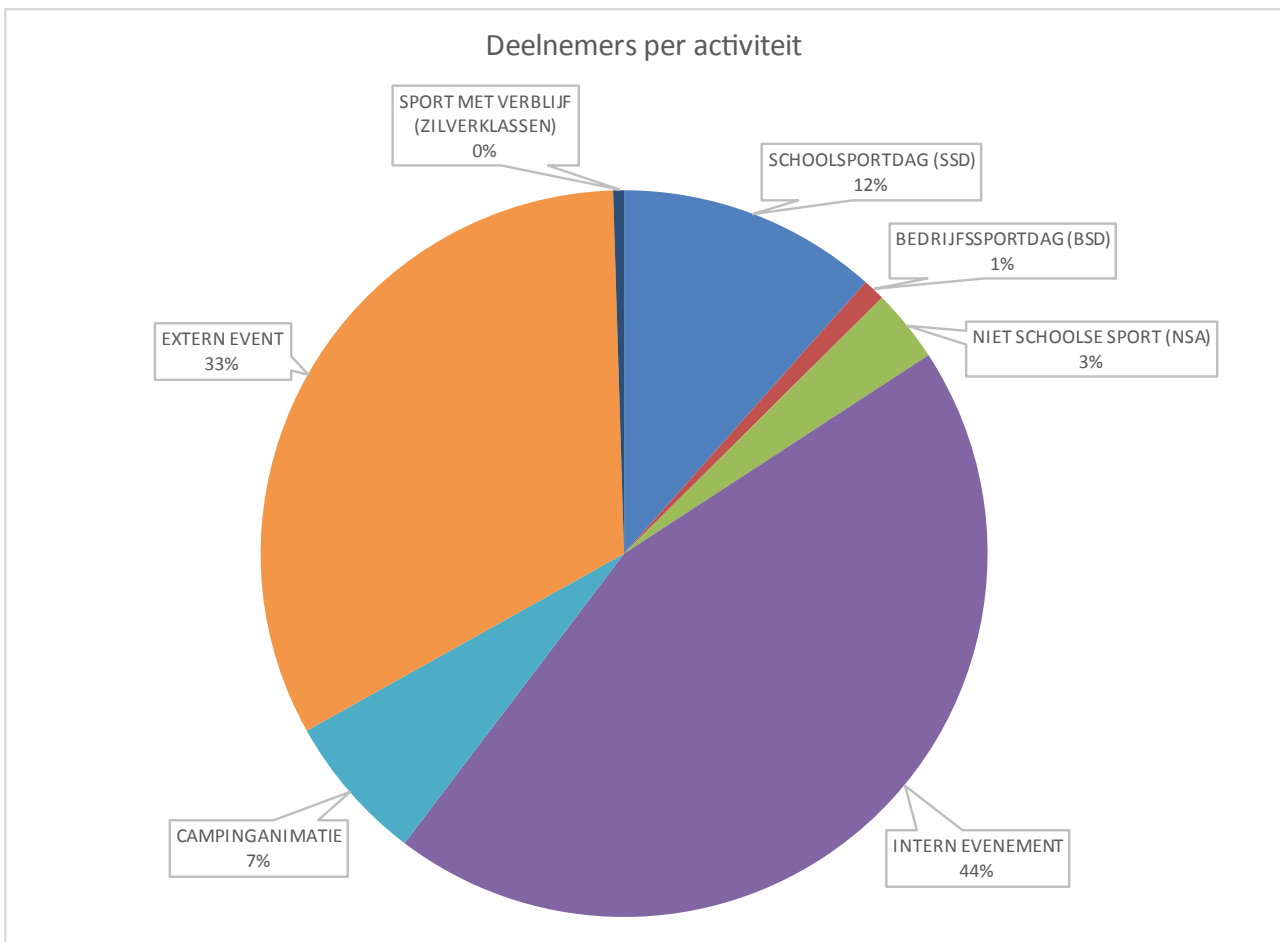
Sport, educatie en animatie

Deel 4 :

Sport, educatie en animatie

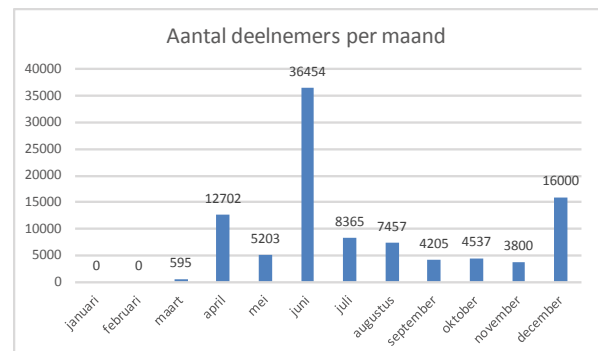
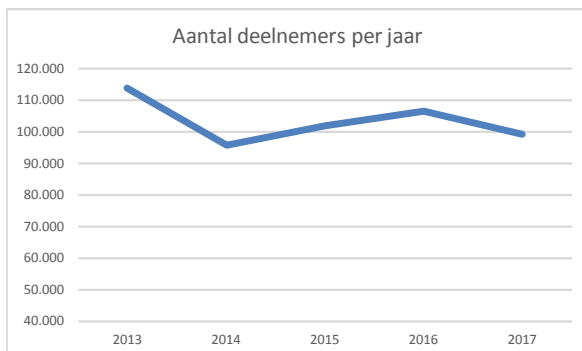
4.1 Algemeen

	2013	2014	2015	2016	2017
januari	32.171	0	0	0	0
februari	0	0	0	0	0
maart	1.144	806	571	1.123	595
april	2.701	2.861	2.583	3.203	12702
mei	6.226	5.768	11.357	7.789	5203
juni	21.977	28.890	27.316	30.244	36454
juli	5.371	6.687	8.513	8.239	8365
augustus	4.311	11.247	4.286	7.951	7457
september	16.303	18.561	20.224	15.229	4205
oktober	9.969	5.671	5.483	8.750	4537
november	6.793	2.441	6.600	3.800	3800
december	7.000	13.150	15.000	20.500	16000
TOTAAL	113.966	96.082	101.933	106.828	99318



MAAND	SCHOOLSPOORTDAG (SSD)	BEDRIJFSSPOORTDAG (BSD)	NIET SCHOOLSE SPORT (NSA)	INTERN EVENEMENT	CAMPINGANIMATIE	EXTERN EVENT	SPORT MET VERBLIJF (ZIL-VERKLASSEN)	TOTAAL
januari	0	0	0	0	0	0	0	0
februari	0	0	0	0	0	0	0	0
maart	250	0	45	0	0	300	0	595
april	1406	0	200	1500	0	9500	96	12702
mei	2949	0	319	0	0	1800	135	5203
juni	2432	101	321	25500	0	8100	0	36454
juli	0	379	626	3705	3655	0	0	8365
augustus	0	0	1509	2573	2875	500	0	7457
september	3371	500	187	0	0	0	147	4205
oktober	1085	0	15	3337	0	0	100	4537
november	0	0	0	100	0	3700	0	3800
december	0	0	0	7500	0	8500	0	16000
	11493	980	3222	44215	6530	32400	478	99318

99318



4.2 Ecocentrum

	Vergaderen			Toeristen			Educatie			Totaal		
	2015	2016	2017	2015	2.016	2.017	2015	2016	2017	2015	2016	2017
januari	531	707	504	32	24	179	0	0	0	563	731	683
februari	437	1.362	422	6	24	867	36	0	37	479	1.386	1326
maart	807	1.158	858	0	214	675	157	188	294	964	1.560	1827
april	296	480	543	311	546	820	142	478	285	749	1.504	1648
mei	483	576	591	541	606	1087	423	583	452	1.447	1.765	2130
juni	390	646	678	364	656	930	144	191	412	898	1.493	2020
juli	85	338	401	505	2.476	3.257	296	122	213	886	2.936	4435
augustus	98	527	748	544	2.367	2.240	436	156	176	1.078	3.050	3409
september	571	541	713	990	791	741	193	508	293	1.754	1.840	1837
oktober	866	717	500	84	1.544	2.530	1.024	493	691	1.974	2.754	3721
november	206	260	430	34	394	1026	10	158	138	250	812	1594
december	0	1.098	597	0	550	352	0	52	0	0	1.700	949
totaal	4.770	8.410	6.985	15.948	10.192	14.704	2.861	2.929	2.991	11.042	21.531	25579

Bijlage

Resultatenrekening analytisch Ijsvogel, Campingwinkel & Strandwinkel

MAR	Kostensoort	Saldo 2017	Saldo 2016	verschil %
	Handelsgoederen			
60400001	Drank	-81.439,96	-76.220,35	6,85%
60400002	Voeding / Snoep	-125.100,14	-122.788,01	1,88%
60400003	Diepvries / IJs	-46.651,66	-55.845,08	-16,46%
60400007	Muurkoeling/ Zuivel	-20.562,11	-13.374,90	53,74%
60400008	Groenten & Fruit	-7.681,37	-7.791,39	-1,41%
60400009	Rookwaren/GSM	-65.598,71	-75.414,47	-13,02%
60400010	Campingmateriaal	-10.695,61	-12.092,49	-11,55%
60400011	Non-food	-36.401,36	-34.940,23	4,18%
60400012	Textiel/Schoenen	-15.874,06	-15.824,20	0,32%
60400013	Speelgoed	-26.607,70	-16.427,99	61,97%
60400014	Kranten/Tijdschriften	-2.962,27	-2.938,73	0,80%
60400015	Brood & Gebak	-65.629,43	-67.672,56	-3,02%
60400018	Gas	-6.697,00	-4.697,27	42,57%
	subtotaal	-511.901,38	-506.027,67	1,16%
	Voorraadwijziging			
60900001	VW Drank	820,32	-986,23	-183,18%
60900002	VW Voeding/snoep	-1.321,33	3.033,94	-143,55%
60900003	VW Diepvries/ IJs	3.480,21	143,38	2327,26%
60900007	VW Muurkoeling/ Zuivel	4,88	-250,44	-101,95%
60900009	VW Rookwaren/GSM	-3.629,43	-2.312,13	56,97%
60900010	VW Campingmateriaal	4.759,62	3.733,16	27,50%
60900011	VW Non-Food	-3.141,89	5.954,62	-152,76%
60900012	VW Textiel/Schoenen	610,80	-1.592,90	-138,35%
60900013	VW Speelgoed	11.318,62	1.601,29	606,84%
60900014	VW Kranten	-698,48	230,83	-402,59%
60900015	VW Brood/ Gebak	-194,59	296,59	-165,61%
60900018	VW Gas	444,46	-781,27	-156,89%
	subtotaal	12.453,19	9.070,84	37,29%
	Diensten en diversen			
61000000	Huur van gebouwen, terreinen en lokalen	-4.896,44	-4.799,59	2,02%
61305010	Kantoorbenodigdheden en kantooormaterieel	-375,00	-186,50	101,07%
61305030	Drukwerk	-62,61		
61305040	Kosten van fotokopieën en kopieermachines	-1.019,92	-1.307,60	-22,00%
61305050	Kosten van verzending en frankering	-12.995,02	-12.859,48	1,05%
61310000	Abonnements- en gesprekskosten telefoon en fax	-719,05	-720,82	-0,25%
61310001	Abonnements- en gesprekskosten mobiel	-670,12	-541,74	23,70%
61310002	Betaalterminals	-14.019,42	-4.155,79	237,35%
61310003	Internet & TV	-1.693,96	-1.417,54	19,50%
61315000	ICT-kosten	-65.512,72	-6.561,32	898,47%
61315001	ICT andere contracten	-1.729,46	-1.607,79	7,57%
61315004	ICT contr Security	-786,82	-613,97	28,15%
61320010	Receptie- en representatiekosten	-13.558,90	-17.972,43	-24,56%
61325020	Aankoop, huur en onderhoud van kledij	-2.163,49	-8.476,08	-74,48%
61330030	Levering van water voor de gebouwen en infrastructuur	-5.211,88	-4.706,07	10,75%
61330060	Onderhoudscontracten mbt gebouwen en infra	-5.132,55	-3.442,58	49,09%

MAR	Kostensoort	Saldo 2017	Saldo 2016	verschil %
61330070	Onderhoud eigen beheer gebouwen & infrastructuur	-10.968,99		
61330071	Schoonmaakproducten	-674,96	-4.756,79	-85,81%
61330073	Interieur, Meubilair, Houtbewerking	-9.396,34		
61330074	Sanitair	-85,25	-39,95	113,39%
61330075	Elektro	-2.187,54	-1.989,46	9,96%
61340000	Aankoop van goederen, materialen en gereedschappen	-2.486,19	-6.458,84	-61,51%
61340010	Kleine gereedschappen		-3.210,38	
61340100	Huur, onderhoud en herstelling van machines, uitrusting	-3.760,71	-720,83	421,72%
61340104	Huur Div Mach/Install/Uitr	-1.452,00	-1.452,00	0,00%
61699003	Andere bel/ taksen: Billijke verg/auteursrechten	-837,76	-819,51	2,23%
61710000	Uitzendkrachten	-3.393,34	-276,30	1128,14%
	subtotaal	-165.790,44	-89.093,36	86,09%
	Bezoldigingen			
62610000	Pensioenen en renten voor het personeel	-6.299,82	-5.405,20	16,55%
	subtotaal	-6.299,82	-5.405,20	16,55%
	Afschrijvingen/Voorzieningen/Minderw			
63000000	Afschrijvingen en waardeverminderingen op vaste activa	-30.684,76	-27.842,04	10,21%
	subtotaal	-30.684,76	-27.842,04	10,21%
	Financiële en uitzonderlijke kosten			
65399000	Andere financiële kosten	-687,93	-7.038,01	-90,23%
65399003	Betalingsverschillen	-0,75	-131,68	-99,43%
66299000	Andere uitzonderlijke kosten	-1.269,85	-553,40	129,46%
	subtotaal	-1.958,53	-7.723,09	-74,64%
	Totaal Kosten	-704.181,74	-627.020,52	12,31%
	Verkoop Handelsgoederen			
70210009	Rookwaren/GSM	76.528,55	82.275,92	-6,99%
70210010	Campingmateriaal	23.059,27	20.471,11	12,64%
70210011	Non-food	29.741,54	28.193,38	5,49%
70210012	Textiel/Schoenen	18.932,03	21.579,03	-12,27%
70210013	Speelgoed	35.305,94	25.093,50	40,70%
70210014	Kranten		679,51	
70210018	Gas	5.990,09	5.766,06	3,89%
70210100	Verkoop van publicaties en administratieve stukken	3.637,46	3.302,03	10,16%
70220061	Pennenzakkenrock		93,75	
70220070	Verhuur Lokalen	2.500,00	2.400,00	4,17%
70220100	Verhuring en uitlening van roerende goederen	1.909,09	4.837,60	-60,54%
70220200	Verstrekking van voeding en drank, catering en restaurant	11.501,00	10.501,00	9,52%
70220201	Drank	143.632,87	156.352,46	-8,14%
70220202	Voeding/ Snoep	96.400,20	76.373,03	26,22%
70220203	Diepvries/ IJs	72.402,14	80.171,65	-9,69%
70220204	Dagschotels/ Gerechten	34.637,85	62.164,85	-44,28%
70220207	Muurkoeling/ Zuivel	45.339,71	50.655,62	-10,49%
70220208	Groenten/ Fruit	5.891,60	5.815,40	1,31%
70220215	Brood/ Gebak	111.072,17	108.239,64	2,62%
70220221	Commissie Automaten	3.703,88	5.252,26	-29,48%
70800000	Toegestane handelskorting	-6.713,04	-5.565,95	20,61%
	subtotaal	715.472,35	744.651,85	-3,92%
	Diverse, Financiële en Uitzonderlijke opbrengsten			
75299000	Andere financiële opbrengsten	291,54	407,38	-28,44%
76199000	Andere uitzonderlijke opbrengsten	952,33	761,51	25,06%
	subtotaal	1.243,87	1.168,89	6,41%
	Totaal Opbrengsten	716.716,22	745.820,74	-3,90%
	TOTAAL	12.534,48	118.800,22	-89,45%

Resultatenrekening analytisch

Dagrecreatie

MAR	Kostensoort	Saldo 2017	Saldo 2016	verschil%
	Diensten en Diversen			
60800000	Ontvangen handelskortingen	-47,17		
61000000	Huur van gebouwen, terreinen en lokalen	-56.497,29	-55.379,83	2,02%
61305050	Kosten van verzending en frankering	-226,30	-396,52	-42,93%
61310000	Abonnements- en gesprekskosten telefoon en fax	-659,13	-660,70	-0,24%
61310001	Abonnements- en gesprekskosten mobiel	-670,11	-541,77	23,69%
61310002	Betaalterminals	-9.898,19	-3.479,02	184,51%
61310003	Internet & TV	-2.710,41	-2.268,08	19,50%
61315000	ICT-kosten	-2.063,75	-5.885,29	-64,93%
61315001	ICT andere contracten	-2.767,16	-2.572,45	7,57%
61315002	ICT contr Reserveringssysteem	-411,72	-405,62	1,50%
61315004	ICT contr Security	-5.035,62	-3.929,36	28,15%
61320000	Kosten van promotie en voorlichting	-1.600,80	-2.944,20	-45,63%
61320010	Receptie- en representatiekosten	-384,60	-44,00	774,09%
61325000	Studiedagen, congressen en opleidingen personeel	-73,80		
61325020	Aankoop, huur en onderhoud van kledij	-905,65	-4.514,53	-79,94%
61330030	Levering van water voor de gebouwen en infrastructuur	-14.891,08	-15.412,54	-3,38%
61330060	Onderhoudscontracten mbt gebouwen en infra	-28.246,77	-10.042,43	181,27%
61330063	Onderhoud Groen	-5.584,12		
61330070	Onderhoud eigen beheer gebouwen & infrastructuur	-24.711,87	-7.539,50	227,77%
61330071	Schoonmaakproducten	-5.123,93	-3.371,39	51,98%
61330073	Interieur, Meubilair, Houtbewerking	-1.454,38	-2.532,59	-42,57%
61330074	Sanitair	-950,64	-3.141,48	-69,74%
61330075	Elektro	-2.757,96	-3.440,35	-19,83%
61335010	Kosten rollend materieel		-1.339,00	
61335011	Kosten m.b.t. fietsen/go-carts	-27.980,28	-21.214,21	31,89%
61340000	Aankoop van goederen, materialen en gereedschappen	-22.731,97	-8.683,55	161,78%
61340002	Verbruiksg: Personeel		-10,06	
61340010	Kleine gereedschappen	-16,36	-1.979,37	-99,17%
61340100	Huur, onderhoud en herstelling van machines, uitrusting	-1.019,86	-22.623,02	-95,49%
61399000	Ledengelden en lidmaatschappen	-1.052,26	-1.377,75	-23,62%
61415000	Verzekering rollend materieel		740,02	
61699003	Andere bel/ taksen: Billijke verg/ auteursrechten	-311,88	-306,41	1,79%
61710000	Uitzendkrachten	-1.401,34		
	subtotaal	-222.186,40	-185.295,00	19,91%
	Bezoldigingen			
62610000	Pensioenen en renten voor het personeel	-18.899,46	-16.215,61	16,55%
	subtotaal	-18.899,46	-16.215,61	16,55%
	Afschrijvingen/Voorzieningen/Minderw			
63000000	Afschrijvingen en waardeverminderingen op vaste activa	-265.885,66	-274.959,60	-3,30%
63510000	Voorzien. herstellings- & onderhoudswerken	-20.000,00	-20.000,00	0,00%
	subtotaal	-285.885,66	-294.959,60	-3,08%
	Financiële en Uitzonderlijke kosten			
65399000	Andere financiële kosten	-655,68	-1.327,04	-50,59%
	subtotaal	-655,68	-1.327,04	-50,59%
	Totaal kosten	-527.627,20	-497.797,25	5,99%
	Bedrijfsopbrengsten			
70220001	Inkomgelden Dagrecreatie	348.056,44	457.870,00	-23,98%
70220010	Sportvelden	115,00	173,00	-33,53%

MAR	Kostensoort	Saldo 2017	Saldo 2016	verschil%
70220020	Watersport	45.720,12	42.236,35	8,25%
70220040	Minigolf	13.670,45	13.508,68	1,20%
70220050	Nutsvoorzieningen Dagrecreatie	1.292,00	1.783,61	-27,56%
70220070	Verhuur Lokalen	300,04	588,87	-49,05%
70220100	Verhuring en uitlening van roerende goederen	6.292,48	5.750,01	9,43%
70220160	Verhuur Sport & Animatiemateriaal	16.595,86	14.402,46	15,23%
	subtotaal	432.042,39	536.312,98	-19,44%
	Diverse, Financiële en Uitzonderlijke opbrengsten			
74240000	Diverse boetes, schadevergoedingen door derden	14.211,95	230,00	6079,11%
75299000	Andere financiële opbrengsten	769,10	1.070,71	-28,17%
75300000	Verrekenen van ontvangen investeringssubsidies	7.124,00	7.124,00	0,00%
75399003	Betalingsverschillen	0,01	0,02	-50,00%
	subtotaal	22.105,06	8.424,73	162,38%
	Totaal Opbrengsten	454.147,45	544.737,71	-16,63%
	TOTAAL	-73.479,75	46.940,46	-256,54%

Resultatenrekening analytisch Verblijfsrecreatie

MAR	Kostensoort	Saldo 2017	Saldo 2016	verschil %
	Handelsgoederen			
60400011	Non-food		-335,80	
	subtotaal	0,00	-335,80	
	Diensten en Diversen			
61000000	Huur van gebouwen, terreinen en lokalen	-94.162,16	-92.299,72	2,02%
61305010	Kantoorbenodigdheden en kantoormaterieel	-215,46		
61305030	Drukwerk		-2.552,78	
61305040	Kosten van fotokopieën en kopieermachines	-1.529,96	-1.961,33	-21,99%
61305050	Kosten van verzending en frankering	-4.300,47	-3.779,64	13,78%
61305060	Boeken, tijdschriften en andere documentatie	-3.808,30	-6.844,18	-44,36%
61310000	Abonnements- en gesprekskosten telefoon en fax	-1.018,64	-1.021,10	-0,24%
61310001	Abonnements- en gesprekskosten mobiel	-670,11	-541,77	23,69%
61310002	Betaalterminals	-3.582,82	-2.619,05	36,80%
61310003	Internet & TV	-24.334,23	-26.624,98	-8,60%
61315000	ICT-kosten	-21.706,40	-121.836,38	-82,18%
61315001	ICT andere contracten	-29.838,19	-28.724,53	3,88%
61315002	ICT contr Reserveringssysteem	-7.823,52	-7.706,10	1,52%
61315004	ICT contr Security	-2.360,45	-1.841,88	28,15%
61320000	Kosten van promotie en voorlichting	-3.547,82	-5.080,94	-30,17%
61320010	Receptie- en representatiekosten	-27,70		
61325000	Studiedagen, congressen en opleidingen personeel	-1.124,48	-267,82	319,86%
61325020	Aankoop, huur en onderhoud van kledij	-390,41	-1.576,94	-75,24%
61330000	Levering van elektriciteit voor de gebouwen en infra	-149.125,28	-164.655,80	-9,43%
61330030	Levering van water voor de gebouwen en infrastructuur	-44.673,25	-48.335,34	-7,58%
61330060	Onderhoudscontracten mbt gebouwen en infra		-1.454,42	
61330063	Onderhoud Groen	-38.907,03	-34.342,52	13,29%
61330070	Onderhoud eigen beheer gebouwen & infrastructuur	-2.785,16	-1.497,99	85,93%
61330071	Schoonmaakproducten	-7.291,83	-2.642,15	175,98%

MAR	Kostensoort	Saldo 2017	Saldo 2016	verschil %
61330072	Bloemen/ Planten/ Tuin		-152,79	
61330073	Interieur, Meubilair, Houtbewerking	-10.874,34	-8.492,13	28,05%
61330074	Sanitair	-5.987,05	-10.502,88	-43,00%
61330075	Elektro	-8.024,33	-36.156,73	-77,81%
61340000	Aankoop van goederen, materialen en gereedschappen	-12.607,63	-17.879,87	-29,49%
61340002	Verbruiksg: Personeel	-16,18	-280,64	-94,23%
61340010	Kleine gereedschappen	-11.548,00	-6.258,74	84,51%
61340100	Huur, onderhoud en herstelling van machines, uitrusting	-1.165,46	-6.994,31	-83,34%
61340990	Prestaties van derden		-2.415,52	
61340991	Prestaties 3den: poetsen	-50.262,59	-56.481,92	-11,01%
61340992	Prestaties 3den: wasserij	-17.349,57	-10.127,18	71,32%
61340993	Prestaties 3den: afval	-39.107,37	-31.977,96	22,29%
61399000	Ledengelden en lidmaatschappen	-309,85	-176,09	75,96%
61699001	Andere bel/ taksen: Gemeentetaks	-181.550,00	-180.750,00	0,44%
61699003	Andere bel/ taksen: Billijke verg/auteursrechten	-284,93	-277,51	2,67%
61710000	Uitzendkrachten	-2.450,98		
	subtotaal	-784.761,95	-927.131,63	-15,36%
	Bezoldigingen			
62610000	Pensioenen en renten voor het personeel	-25.492,29	-21.872,21	16,55%
	subtotaal	-25.492,29	-21.872,21	16,55%
	Afschrijvingen/Voorzieningen/Minderw			
63000000	Afschrijvingen en waardeverminderingen op vaste activa	-43.149,81	-48.514,07	-11,06%
63100000	Waardeverminderingen op vorderingen	-4.369,25	-166,00	2532,08%
	subtotaal	-47.519,06	-48.680,07	-2,38%
	Financiële en Uitzonderlijke kosten			
65399000	Andere financiële kosten	-604,50	-492,96	22,63%
65399003	Betalingsverschillen	-0,01	-0,01	0,00%
	subtotaal	-604,51	-492,97	22,63%
	Totaal kosten	-858.377,81	-998.512,68	-14,03%
	Bedrijfsopbrengsten			
70210000	Verkoop van goederen of eigen productie	3.334,98	1.365,98	144,15%
70210010	Campingmateriaal	13.376,87	12.734,42	5,04%
70220100	Verhuring en uitleening van roerende goederen	296,35	333,69	-11,19%
70220500	Camping Verhuur	1.213.989,93	1.310.058,26	-7,33%
70220501	Camping Gemeentetaks	153.255,33	162.617,34	-5,76%
70220502	Camping Elektriciteit	88.569,16	85.521,26	3,56%
70220503	Camping Inventaris	46.075,84	44.069,57	4,55%
70220508	Camping Water	3.384,82	3.558,38	-4,88%
70220510	Blokhutten Verhuur	303.288,50	290.521,20	4,39%
70220513	Blokhutten Inventaris	258,52	275,00	-5,99%
70220514	Blokhutten Opruimen	660,00	400,00	65,00%
70220520	Bivak Verhuur	39.307,50	39.662,50	-0,90%
70220523	Bivak Inventaris	498,00		
70220524	Bivak Opruimen	3.160,00	2.700,00	17,04%
70220530	Kampeershut Verhuur	22.126,00	22.289,00	-0,73%
70220532	Kampeershut Elektriciteit	570,46	568,46	0,35%
70220537	Kampeershut Ontbijt, pottenset, bagage	1.370,68	364,00	276,56%
70220540	Groepsamping Verhuur	102.567,43	83.206,81	23,27%
70220550	Nutsvoorz Verblijf		-219,50	
70220552	Nutsvoorz Verblijf: Droogkasten	7.914,08	9.111,57	-13,14%
70220554	Nutsvoorz Verblijf: Wasautomaten	21.067,75	19.565,81	7,68%
	subtotaal	2.025.072,20	2.088.703,75	-3,05%
	Diverse, Financiële en Uitzonderlijke opbrengsten			

MAR	Kostensoort	Saldo 2017	Saldo 2016	verschil %
74240000	Diverse boetes, schadevergoedingen door derden	300,00		
75299000	Andere financiële opbrengsten	507,68	324,42	56,49%
75399003	Betalingsverschillen	16,00		
76200000	Terugneming van afschrijvingen, waardeverminderingen	318,45		
	subtotaal	1.142,13	324,42	252,05%
	Totaal opbrengsten	2.026.214,33	2.089.028,17	-3,01%
	TOTAAL	1.167.836,52	1.090.515,49	7,09%

Resultatenrekening analytisch Sport & Events (incl.PZR)

MAR	Kostensoort	Saldo 2017	Saldo 2016	verschil %
	Handelsgoederen			
60400004	Dagschotels / Gerechten	-5.806,61	-3.600,00	61,29%
60400012	Textiel/Schoenen	-6.211,20	-9.006,95	-31,04%
	subtotaal	-12.017,81	-12.606,95	-4,67%
	Diensten en diversen			
61000000	Huur van gebouwen, terreinen en lokalen	-23.352,21	-22.890,32	2,02%
61110000	Terugbetaling aan provinciepersoneel en mandatarissen		-80,50	
61220990	Andere erelonen	-41.589,11	-42.888,21	-3,03%
61305010	Kantoorbenodigdheden en kantoormaterieel	-199,87		
61305030	Drukkerij	-6.104,53	-998,37	511,45%
61305040	Kosten van fotokopieën en kopieermachines	-509,96	-653,80	-22,00%
61305050	Kosten van verzending en frankering	-10.284,07	-4.695,97	119,00%
61305060	Boeken, tijdschriften en andere documentatie	-332,80		
61310000	Abonnements- en gesprekskosten telefoon en fax	-1.198,40	-1.201,28	-0,24%
61310001	Abonnements- en gesprekskosten mobiel	-1.675,23	-1.354,43	23,69%
61310003	Internet & TV	-1.693,96	-1.417,54	19,50%
61315000	ICT-kosten	-9.723,93	-7.605,31	27,86%
61315001	ICT andere contracten	-1.729,46	-1.607,79	7,57%
61315004	ICT contr Security	-78,68	-61,40	28,14%
61320000	Kosten van promotie en voorlichting	-4.509,49	-6.544,30	-31,09%
61320010	Receptie- en representatiekosten	-14.117,23	-4.586,65	207,79%
61325020	Aankoop, huur en onderhoud van kledij	-9.103,74	-10.373,27	-12,24%
61330010	Levering van gas voor de gebouwen en infrastructuur	-4.154,54	-4.966,65	-16,35%
61330030	Levering van water voor de gebouwen en infrastructuur	-744,56	-672,29	10,75%
61330060	Onderhoudscontracten mbt gebouwen en infra	-347,80	-1.694,00	-79,47%
61330070	Onderhoud eigen beheer gebouwen & infrastructuur	-776,36		
61330072	Bloemen/ Planten/ Tuin		24,50	
61330073	Interieur, Meubilair, Houtbewerking	-3.147,11	-1.634,52	92,54%
61330075	Elektro	-133,10	-1.616,65	-91,77%
61330080	Bewaking van gebouwen en infrastructuur		-878,46	
61335010	Kosten rollend materieel	-3.403,31		
61335020	Huur rollend materieel	-2.999,84	-3.043,00	-1,42%
61340000	Aankoop van goederen, materialen en gereedschappen	-19.296,80	-17.876,56	7,94%
61340002	Verbruiksg: Personeel		-277,72	
61340010	Kleine gereedschappen	-615,11	-349,88	75,81%
61340100	Huur, onderhoud en herstelling van machines, uitrusting	-1.503,51	-1.503,73	-0,01%
61340101	Huur licht/geluid	-26.570,37	-6.475,25	310,34%
61340102	Huur tenten/podia	-33.742,06	-31.188,06	8,19%

MAR	Kostensoort	Saldo 2017	Saldo 2016	verschil %
61340103	Huur randanimatie	-64.810,02	-52.766,93	22,82%
61340104	Huur Div Mach/Install/Uitr	-8.263,03	-9.571,10	-13,67%
61340990	Prestaties van derden	-18.224,88	-25.720,70	-29,14%
61399000	Ledengelden en lidmaatschappen		-12,00	
61499000	Andere verzekeringen		388,00	
61699000	Andere belastingen, taksen en retributies	-13.478,25	-11.343,18	18,82%
61699003	Andere bel/ taksen: Billijke verg/auteursrechten	-81,92		
61710000	Uitzendkrachten	-29.823,44	-33.693,18	-11,49%
	subtotaal	-358.318,68	-311.830,50	14,91%
	Bezoldigingen			
62610000	Pensioenen en renten voor het personeel	-13.918,21	-11.941,73	16,55%
	subtotaal	-13.918,21	-11.941,73	16,55%
	Afschrijvingen/Voorzieningen/Minderw			
63000000	Afschrijvingen en waardeverminderingen op vaste activa	-79.604,52	-23.629,94	236,88%
	subtotaal	-79.604,52	-23.629,94	236,88%
	Financiële en Uitzonderlijke kosten			
65399003	Betalingsverschillen	-56,00		
	subtotaal	-56,00	0,00	
	Totaal kosten	-463.915,22	-360.009,12	28,86%
	Verkoop Handelsgoederen			
70210010	Campingmateriaal	30,00		
70210011	Non-food	892,50		
70210012	Textiel/Schoenen	11.829,94	10.258,94	15,31%
	subtotaal	12.752,44	10.258,94	24,31%
	Bedrijfsopbrengsten			
70220000	Inkomgelden en gelden mbt gebruik van accommodatie	32.777,19	16.514,00	98,48%
70220001	Inkomgelden Dagrecreatie	117,00	14.866,00	-99,21%
70220061	Pennenzakkenrock	163.988,42	127.379,64	28,74%
70220062	Sportdag BSD	35.719,00	139.798,50	-74,45%
70220063	Sportdag SSD	74.186,00	798,00	9196,49%
70220065	Sportdag NSA	32.460,00	1.348,00	2308,01%
70220068	Zilverklassen	13.089,49	8.382,00	56,16%
70220070	Verhuur Lokalen	400,00	200,00	
70220100	Verhuring en uitleening van roerende goederen	604,86		
70220160	Verhuur Sport & Animatiemateriaal	75,00	418,53	-82,08%
70220201	Drank	300,00		
70220204	Dagschotels/ Gerechten	12.765,11	3.934,75	224,42%
70220500	Camping Verhuur	1.190,56	2.977,37	-60,01%
70220520	Bivak Verhuur		2.930,00	
	subtotaal	367.672,63	319.546,79	15,06%
	Diverse, Financiële en Uitzonderlijke opbrengsten			
74099000	Subsidies, andere dan Vlaamse overheid of Europese		1.000,00	
74220990	Andere terugbetalingen en bijdragen	1.669,44	1.669,44	0,00%
74240000	Diverse boetes, schadevergoedingen door derden	702,05	249,00	181,95%
74299000	Diverse overige werkingsopbrengsten	7.166,50	7.329,62	-2,23%
76199000	Andere uitzonderlijke opbrengsten	22,74	196,63	-88,44%
	subtotaal	9.560,73	10.444,69	-8,46%
	Totaal opbrengsten	389.985,80	340.250,42	14,62%
	TOTAAL	-73.929,42	-19.758,70	274,16%

Resultatenrekening analytisch

Overhead

MAR	Kostensoort	Saldo 2017	Saldo 2016	verschil %
	Diensten en diversen			
61000000	Huur van gebouwen, terreinen en lokalen	-9.588,22	-9.229,96	3,88%
61110000	Terugbetaling aan provinciepersoneel en mandatarissen	-266,92	-226,40	17,90%
61220990	Andere erelonen	-47.610,58	-3.615,79	1216,74%
61305010	Kantoorbenodigdheden en kantoormaterieel	-5.020,27	-6.632,85	-24,31%
61305030	Drukwerk	-12.950,49	-9.272,22	39,67%
61305040	Kosten van fotokopieën en kopieermachines	-2.606,69	-3.482,66	-25,15%
61305050	Kosten van verzending en frankering	-4.358,17	-2.834,16	53,77%
61305060	Boeken, tijdschriften en andere documentatie	-1.195,25	-1.433,67	-16,63%
61310000	Abonnements- en gesprekskosten telefoon en fax	-2.396,86	-2.402,54	-0,24%
61310001	Abonnements- en gesprekskosten mobiel	-3.015,33	-2.437,96	23,68%
61310003	Internet & TV	-5.258,82	-9.054,21	-41,92%
61315000	ICT-kosten	-100.621,36	-56.823,04	77,08%
61315001	ICT andere contracten	-7.955,51	-7.395,49	7,57%
61315004	ICT contr Security	-7.474,71	-5.832,63	28,15%
61320000	Kosten van promotie en voorlichting	-23.242,84	-2.065,98	1025,03%
61320010	Receptie- en representatiekosten	-6.658,69	-18.216,21	-63,45%
61325000	Studiedagen, congressen en opleidingen personeel	-1.870,11	-2.743,79	-31,84%
61325010	Kosten van dienstreizen van personeel	-2.508,68	-1.997,65	25,58%
61325020	Aankoop, huur en onderhoud van kledij	-14.196,11	-19.850,56	-28,49%
61330000	Levering van elektriciteit voor de gebouwen en infra	-86.841,93	-107.692,61	-19,36%
61330010	Levering van gas voor de gebouwen en infrastructuur	-64.349,84	-60.899,16	5,67%
61330030	Levering van water voor de gebouwen en infrastructuur	-8.934,66	-11.214,13	-20,33%
61330060	Onderhoudscontracten mbt gebouwen en infra	-23.922,07	-19.280,95	24,07%
61330063	Onderhoud Groen	-6.221,60	-11.166,04	-44,28%
61330070	Onderhoud eigen beheer gebouwen & infrastructuur	-9.361,43	-23.994,23	-60,98%
61330071	Schoonmaakproducten	-852,23	-3.965,02	-78,51%
61330072	Bloemen/ Planten/ Tuin	-9.726,71	-8.282,99	17,43%
61330073	Interieur, Meubilair, Houtbewerking	-10.026,52	-7.006,17	43,11%
61330074	Sanitair	-7.050,33	-20.190,47	-65,08%
61330075	Elektro	-15.914,35	-10.809,95	47,22%
61330080	Bewaking van gebouwen en infrastructuur	-2.235,54	-2.304,82	-3,01%
61335000	Brandstof: Diesel	-19.357,28	-13.833,77	39,93%
61335001	Brandstof: Benzine	-508,84	-1.692,40	-69,93%
61335002	Brandstof: Rood		-1.998,33	
61335010	Kosten rollend materieel	-45.520,56	-41.699,90	9,16%
61335020	Huur rollend materieel	-4.567,02	-3.203,63	42,56%
61340000	Aankoop van goederen, materialen en gereedschappen	-44.313,32	-33.602,06	31,88%
61340002	Verbruiksg: Personeel	-8.706,46	-17.894,02	-51,34%
61340010	Kleine gereedschappen	-4.336,40	-7.519,98	-42,33%
61340100	Huur, onderhoud en herstelling van machines, uitrusting	-23.279,59	-8.406,36	176,93%
61340101	Huur licht/geluid	-386,72	-1.290,35	-70,03%
61340990	Prestaties van derden	-1.379,40	-3.017,37	-54,28%
61340991	Prestaties 3den: poetsen		-18.641,39	
61340993	Prestaties 3den: afval	-6.077,13	-4.190,36	45,03%
61399000	Ledengelden en lidmaatschappen	-923,21	-634,52	45,50%
61405000	Verzekering onroerende goederen	-1.518,83	-1.516,76	0,14%
61415000	Verzekering rollend materieel	-7.920,52	-9.163,55	-13,56%
61430000	Verzekering burgerlijke aansprakelijkheid	-4.446,23	-7.695,59	-42,22%
61499000	Andere verzekeringen	-1.177,16	-1.641,24	-28,28%

MAR	Kostensoort	Saldo 2017	Saldo 2016	verschil %
61620000	Roerende voorheffing	-34.327,62	-75.306,65	-54,42%
61630000	Belastingen, taksen en retributies mbt voertuigen	-365,66	-2.902,17	-87,40%
61699000	Andere belastingen, taksen en retributies	-5.065,63	-6.830,97	-25,84%
61699002	Andere bel/ taksen: Milieubelasting	-1.137,32		
61700000	Terugvordering kosten statutairen	-1.392.416,43	-1.490.564,70	-6,58%
61710000	Uitzendkrachten	-7.561,22	-768,34	884,10%
61710000	subtotaal	-2.119.525,37	-2.206.368,72	-3,94%
	Bezoldigingen			
62010000	Bezoldigingen van het personeel	-2.018.155,33	-1.800.575,54	12,08%
62110000	Vakantiegeld en eindejaarstoelagen van het personeel	-248.359,68	-230.408,85	7,79%
62310000	Patronale bijdragen op bezoldigingen aan het personeel	-580.775,37	-523.225,13	11,00%
62510000	Vergoeding voor verplaatsingskosten van en naar het werk	-10.367,41	-10.579,69	-2,01%
62510050	Maaltijdcheques en soortgelijke betaalbonnen personeel	-77.414,26	-77.514,74	-0,13%
62550000	Premies en uitkeringen via de sociale dienst	-529,00	-963,00	-45,07%
62610000	Pensioenen en renten voor het personeel	-8.643,94	-7.416,44	16,55%
62710000	Premies voor verzekering tegen werkongevallen	-8.342,33	-6.933,83	20,31%
62720000	Hospitalisatieverzekering	-10.006,70	-4.100,93	144,01%
62800000	Diverse personeelskosten	-11.929,11	-6.145,56	94,11%
	subtotaal	-2.974.523,13	-2.667.863,71	11,49%
	Afschrijvingen/Voorzieningen/Minderw			
63000000	Afschrijvingen en waardeverminderingen op vaste activa	-160.710,33	-169.662,32	-5,28%
63100000	Waardeverminderingen op vorderingen	-7.757,70		
63510000	Voorzien. herstellings- & onderhoudswerken	-70.000,00	-70.000,00	0,00%
	subtotaal	-238.468,03	-239.662,32	-0,50%
	Diverse, Financiële en Uitzonderlijke kosten			
64000000	Bedrijfsbelasting	-1.137,00	0,00	
65310000	Bankkosten	-91,20	-114,30	-20,21%
65399000	Andere financiële kosten	-299,51	-130,31	129,84%
65399003	Betalingsverschillen	-263,31	-330,51	-20,33%
66210000	Uitz. afschrijvingen en waardeverminderingen MVA		-245,85	
66299000	Andere uitzonderlijke kosten		-5.714,76	
69100000	Over te dragen overschotten uit de resultatenrekening		-398.258,43	
	subtotaal	-1.791,02	-6.535,73	-72,60%
	Totaal kosten	-5.334.307,55	-5.120.430,48	4,18%
	Verkoop Handelsgoederen			
70210000	Verkoop van goederen of eigen productie	3.500,73	2.998,59	16,75%
70210001	Verkoop Hout	1.049,00	950,50	10,36%
70220000	Inkomgelden en gelden mbt gebruik van accommodatie		601,14	
70220050	Nutsvoorzieningen Dagrecreatie	243,31		
70220100	Verhuring en uitlening van roerende goederen	3.687,58		
70220201	Drank	358,49		
	subtotaal	8.839,11	4.550,23	94,26%
	Dotaties & Subsidies			
74000001	Werkingsdotatie provincie	188.223,08	184.500,19	2,02%
74000002	Weddedotatie provincie	3.780.179,00	3.745.003,00	0,94%
74010990	Andere subsidies van de Vlaamse overheid	49.382,78	45.842,74	7,72%
74099000	Subsidies, andere dan Vlaamse overheid of Europese	59.619,66	38.640,76	54,29%
	subtotaal	4.077.404,52	4.013.986,69	1,58%
	Andere Bedrijfsopbrengsten			
74220110	Bijdragen vanwege het personeel en de mandatarissen	12.604,76	21.699,30	-41,91%
74220990	Andere terugbetalingen en bijdragen	1.903,60	2.563,43	-25,74%
74240000	Diverse boetes, schadevergoedingen door derden	3.000,00	105,00	2757,14%
74250000	Opbrengsten van concessies, onroerende verhuring	96.602,46	96.532,65	0,07%

MAR	Kostensoort	Saldo 2017	Saldo 2016	verschil %
74250002	Concessies Elektriciteit	32.726,15	35.636,59	-8,17%
74250005	Concessies Gas	13.088,87	12.266,40	6,71%
74250008	Concessies Water	11.157,32	11.850,43	-5,85%
	subtotaal	171.083,16	180.653,80	-5,30%
	Financiële en Uitzonderlijke opbrengsten			
75110000	Intresten van financiële rekeningen		741,96	
75299000	Andere financiële opbrengsten	132,61	6.250,00	-97,88%
75300000	Verrekenen van ontvangen investeringssubsidies	35.858,50	35.858,42	
75399003	Betalingsverschillen	17,60	1,13	1457,52%
76000000	Meerwaarden bij realisatie van vaste activa	3.500,00	1.552,50	125,44%
76199000	Andere uitzonderlijke opbrengsten	99,50	38.596,71	-99,74%
	subtotaal	39.608,21	83.000,72	-52,28%
	Totaal opbrengsten	4.296.935,00	4.282.191,44	0,34%
	TOTAAL	-1.037.372,55	-838.239,04	23,76%

Pers & foto

Boonen bedankt fans en omgekeerd

Afscheidscriterium 'Tom Says Thanks' voor 20.000 bezoekers op 29 april in het Zilvermeer

Tom Boonen neemt zaterdag 29 april in het Zilvermeer in Mol afscheid van zijn actieve wielercarrière. Dan vindt er een wielerveest plaats voor 20.000 supporters.

• "Dit is wel goed nieuws", reageert supporter Frans De Mol. "We hadden wel een vermoeden dat er nog iets gepland stond naast de Scheldeprijs. Nu hebben we nog iets om naar uit te kijken. Met supportersclub De Mollekens hebben we nog een bus ingelegd naar de Ronde van Vlaanderen en Parijs-Roubaix en de Scheldeprijs kunnen we uiteraard van thuis volgen. Ik wil zeker gaan kijken in het Zilvermeer, wellicht met de fiets dan."

Toms vroegere buurjongen Jan Van Hecke kan er jammer genoeg niet bij zijn in het Zilvermeer. "Dju toch, dan ben ik net in het buitenland", sakkert hij. "En met de Scheldeprijs ben ik ook al skiën."

Die koers volg ik in elk geval op televisie vanuit een berghut met vijftien andere Belgen. Spijtig dat ik dan niet in het land ben, maar als de drukte wat is bekoeld, ga ik wel een pint drinken met Tom."

Wilde zelf iets extra doen

Mols burgemeester Paul Rotthier (CD&V) vindt het wel een grote eer dat er dit jaar twee evenementen rond Tom Boonen plaatsvinden in zijn gemeente: het vertrek van de Sluitingsprijs en Tom Says Thanks "Tom wilde nog iets doen in Mol, maar we konden onmogelijk een criterium organiseren in het centrum. Gelukkig is het Zilvermeer de perfecte locatie", vertelt hij. "Er is al veel voorbereiding aan voorafgegaan. Om de verkeersdruk te verlichten, leiden we het grootste deel van de auto's om naar het Kristalpark in Lommel, van waar pendelbussen naar het Zilvermeer rijden."

Het afscheidsevenement Tom Says Thanks wordt georganiseerd



Het Zilvermeer is vertrouwd terrein voor Tom Boonen. Op 29 april rijdt hij er zijn laatste wedstrijd. FOTO TOMMY MAES

door vzw Zuidkempense Pijl en vzw Pro-Cycling. Het wordt een groot wielerveest in het Zilvermeerdomein voor zo'n 20.000 bezoekers met drie criteriumritten.

Sagan komt

"Eerst rijdt Tom een wedstrijd met een veertigtal ex-ploegmaats uit zijn hele carrière", weet Koen Monu van Pro-Cycling. "Nadien is er een wedstrijd voor G-sporters. En in de late namiddag rijdt Tom Boonen zijn laatste wedstrijd met huidige wielervedetten. Onder meer Peter Sagan heeft al toegezegd. Om hem zeker te aan de start te hebben, vindt het evenement ook zaterdag plaats."

Tickets kosten 15 euro voor volwassenen en 7,5 euro voor kinderen. De opbrengst van het evenement gaat naar het G-Sportfonds en vzw Brijis. Wanneer de ticketverkoop start, is nog niet bekend.

TOMMY MAES

www.tomsaysthanks.com

Gazet van Antwerpen 25/02/2017

Vic (90) 'van de bib' trots op vernieuwde bibliotheek Het Zilvermeer

«Van 150 naar 5.000 strips»

MOL

De negentigjarige Vic Van Roosbroeck was vrijdagmiddag de eregast bij de opening van de vernieuwde stripbibliotheek van het Zilvermeer. Hij stampte 40 jaar geleden als vaste campinggast helemaal op eigen houtje de bibliotheek uit de grond. «Ik begon met 150 boeken, nu staan er meer dan 5.000.»

CHRIS VERBOVEN

Trots als een pauw poseert Vic in 'zijn' bibliotheek. De kranige man verblijft sinds een jaar in een rusthuis, maar leeft helemaal op als hij kan vertellen over zijn leven als bibliothecaris. Als ex-militair ging hij na een ongeval vroeg op pensioen. Hij vond snel een nieuwe bezigheid als vrijwilliger in een plaatselijke bibliotheek in zijn thuishaven Leopoldsburg. Tijdens de schoolvakanties werd de camping van Het Zilvermeer zijn tweede thuis. In 1973 zette hij er zijn caravan. Ieder jaar kwam hij met zijn vrouw meer dan zes maanden naar Mol.

1976

Op een bepaald moment zag Vic dat een campingbibliotheek nodig was. Met de goedkeuring van de parkverantwoordelijke zette hij er in 1976 zijn schouders onder. Zijn initiatief groeide uit tot de grootste en zonder twijfel meest unieke stripbibliotheek van Vlaanderen. «Ik kocht 150

boeken die waren afgedankt in de bibliotheek waar ik vrijwillig werkte. Daarmee begon ik destijds mijn eigen campingbib. Ik stak er 6.000 frank in uit mijn eigen zak. Om mijn bibliotheek verder uit te bouwen vroeg ik 1 frank aan wie een boek wilde uitleenen. Ik had wekend dat er 15.000 frank binnenkwam», vertelt de bezieler met geheven hoofd.

Kelder

Lange tijd huisde de campingbibliotheek in een kelder ergens op het domein. Met de komst van het nieuwe administratief gebouw kreeg Vic een volwaardige bibliotheekruimte. Hij kijkt met heimwee terug naar de tijd van toen. «Vroeger deed ik de administratie helemaal zelf op papier, nu gaat het met de computer een stuk makkelijker. Elke strip ging door mijn handen. Ik beschermde alle exemplaren met de nodige kleefband en een paar nietjes. Op die manier gingen ze minder snel



Vic Van Roosbroeck toont zijn allereerste strip: 'Kuijfe in Afrika'. Foto Vanderveken

stuk. In al die jaren raakte ik maar drie boeken kwijt. Deze zijn wel dubbel vergoed door de schulden, dat was de regel. Ik moest zorgen dat alles bleef draaien, want subsidies heb ik nooit gekregen.»

Vic was 33 jaar lang het gezicht van de bibliotheek. «Iedereen kent hem hier als 'Vic van de bib'. De jongste jaren zien we hem minder, maar hij blijft een bekendheid hier in het park. We houden door de vernieuwing zijn kinderere en gaven het interieur opnieuw een frisse look. Nog steeds vinden veel campingbe-

zoekers de weg naar de hier», zegt Nena Agyei, communicatieverantwoordelijke van Het Zilvermeer.

Steviger met nietjes

Vic Van Roosbroeck is weduwnaar. «Na de dood van mama in 2010 liep hij wat verloren op de camping. Hij zette met spijt in het hart een punt achter zijn 'carrière' als bibliothecaris», vertelt dochter Louisa. Toch drukt hij zelfs nu nog zijn stempel op zijn levenswerk. «Ze hebben de strips nu voorzien van een plastic folie, maar ik stond er op dat er nietjes

in de rug van het boek kwamen. Pas dan zijn ze echt beschermd tegen de kinderhandjes», benadrukt Vic.

Om af te sluiten, vertelt hij nog een leuke anekdote. «In de beginjaren kwamen er vijf studenten met hun tent naar Het Zilvermeer. Ze vroegen of ze 50 strips mochten lenen. Ik ging akkoord en na 5 dagen ontleenden ze opnieuw 100 stuks. Ze kwamen speciaal naar hier om na hun examenperiode strips te lezen op het strand.» Vic straalt zichtbaar als hij terugdenkt aan de vervlogen tijden.

MOL

Zuidkempense Pijl vertrekt aan Zilvermeer

De Zuidkempense Pijl wordt zondag 19 maart gereden. Om 13.30 uur vertrekken 25 ploegen op het Zilvermeer. Zowel elite renners zonder contract als beloftes komen aan de start. De renners vertrekken aan het Zilvermeer voor een rit van 68 km die via Balen, Dessel, Retie en Geel terug naar de aankomst in Sluis loopt. Daarna volgen er nog acht plaatselijke rondes van elk 11,1 kilometer via Sluis, Boerestraat, Brandstraat, Kapellestraat, Postelarenweg, Sint-Theresiastraat - Boeretangsedreef, Emiel Bequaertlaan, Warande en Diepestraat. In diestraten geldt tussen 12.30 en 19 uur enkelrichting. Er is gratis toegang tot het parcours. Het peloton komt omstreeks 17 uur aan bij café 't Smetje in Mol Sluis. (CVB)

Laatste nieuws 10/03/2017


Laatste nieuws 25/02/2017

Zilvermeer kiest voor groene energie 429 zonnepanelen op dak

MOL

Provinciaal Recreatiedomein Zilvermeer heeft 429 zonnepanelen geplaatst op het dak van het strandgebouw.

• Gedeputeerden Bruno Peeters en Inga Verhaert huldigden donderdagmiddag de nieuwe zonnepanelen in. De fotovoltaïsche panelen produceren bijna 100.000 kWh, wat 5% is van de jaarlijkse elektriciteitsbehoefte van het Zilvermeer. "We verwachten dat de investering van 140.000 euro na negen jaar is terugverdiend", zegt directeur Toon Claes. "Ons voordeel is dat we niet in de zomer de meeste elektriciteit nodig hebben, wanneer de panelen dus het actiefst zijn. De zonnepanelen zijn ook zo opgesteld dat het uitzicht van het Zilvermeer en het strandgebouw niet verandert." Het Zilvermeer blijft ook investeren in groene energie en



Gedeputeerden Peeters en Verhaert met Toon Claes. FOTO MTO

duurzaamheid. "Zo hebben de sanitaire blokken van de camping intussen ook warmteboilers en warmtemeters. En het wandelpad naast het strand wordt voortaan met ledlampen verlicht. In de toekomst willen we ook voor de verlichting van de paden op de camping overschakelen op ledverlichting. Daarnaast hebben we al ingezet op groendaken en waterrecuperatie", zegt Claes. (mto)

Gazet van Antwerpen 17/03/2017

MOL Met de Zilverlijn naar de mooiste plekjes aan het Zilvermeer



De familie Breugelmanns reed met het treintje rond het Zilvermeer. Foto Ton Wiggendaal

Ook op het provinciaal recreatiedomein het Zilvermeer ontwaakte men afgelopen weekend zijn winterslaap.

De aanwezigen konden voor de

laatste keer gratis het park bezoeken. Vanaf vandaag gaan de kassa's weer open en gaat het toeristisch seizoen officieel van start. Iedere bezoeker ontving bij aankomst een flyer met info over het

recreatiepark en daarin ook enkele kortingsbonnen om op te souperen in de plaatselijke horeca.

• "We doen niet echt grootses dingen bij onze seizoensopening, maar willen de mensen toch een extraatje aanbieden tijdens dit eerste weekend. Onze horeca zet daarom zijn beste beenje voor», aldus communicatieverantwoordelijke Nena Aggei. Er kwamen dit weekend meer dan 1500 bezoekers naar het Zilvermeer.

• Vooral zondag kwamen de meeste mensen. zaterdag zat het weer wat tegen. Het was dus zeker een geslaagde start. Sommigen werden met het toeristische treintje 'Zilverlijn' doorheen het domein geloodst en konden zo de mooiste plekjes van het park ontdekken. (CVB)

Laatste nieuws 03/04/2017

MOL

Zilvermeer presenteert '1, 2, 3 ... avontuur!'

Op maandag 10 en dinsdag 11 april opent het Zilvermeer de Week van de Provinciedomeinen met '1, 2, 3 ... avontuur!'. Tijdens dit avontuur ontdek je van 13 tot 16.30 uur letterlijk een andere kant van het Zilvermeer, waar nog bijna niemand geweest is. Je betaalt 5 euro inkom en krijgt een polsbandje, goed voor 3 spannende activiteiten. Er kan worden gevlogen aan de kabelbaan, gevaren op het blauwe water met verschillende vaartuigen of worden deelgenomen aan een avontuurlijke wandeling over allerhande hindemissen en vlonderpaden.

(CVB)

Laatste nieuws 08/04/2017

Mol, Turnhout Duikcentrum Zilvermeer gaat kopje onder

Duikclubs hopen dat wettelijk verplicht toezicht snel weer op post is

Het duikcentrum op het Zilvermeer in Mol is dicht. De uitbater heeft de boeken neergelegd. De duikclubs hopen dat het Zilvermeer snel een oplossing vindt.


• De Rechtbank van Koophandel in Turnhout heeft dinsdag bvba DiveCenter Zilvermeer failliet verklaard. De uitbater vroeg zelf het faillissement aan. Daardoor is het duikcentrum, met horeca, kleedruimtes en douches gesloten tot er een nieuwe uitbater is gevonden.

Voor de diverse duikclubs die het Zilvermeer tellen, is dat slecht nieuws. Omdat er door het faillissement voorlopig ook geen redder beschikbaar is op de duikvijver, mag er volgens de Vlaremweggeving niet worden gedoken.

"Het is een serieuze tegenvaller, zeker net voor de start van het duikseizoen", vertelt Philip Moonen van Duikschool Amfibie uit Turnhout. "Enkele van onze duikers gingen normaal dit weekend duiken in het Zilvermeer en moeten nu dus een alternatief zoeken. Dat is jammer, want de duikvijver van het Zilvermeer is ideaal voor opleidingen omdat er met alle faciliteiten zoals moderne kleedkamers beschikbaar zijn."

Toezicht redder

Ook duikclub Aegnor uit Mol moet dit weekend tijdelijk op een andere plek terecht. "Normaal duiken we hier elke zondag", zegt Stefan Cuyvers van Aegnor. "We hebben onze leden al een mail gestuurd dat we dit weekend uitwijken naar de Mellevijver in Turnhout. Wat we de komende



Het duikcentrum blijft voorlopig gesloten. FOTO RB

STEFAN CUYVERS
Duikclub Aegnor

"Het rare is natuurlijk dat net door het duikcentrum de aanwezigheid van een redder wettelijk verplicht is."

mende weken gaan doen, staat nog niet vast. We hopen in ieder geval dat het Zilvermeer of de Provincie Antwerpen snel een oplossing vindt. In het verleden was er wel vrij snel een oplossing doordat het Zilvermeer voor een redder zorgde. Als er weer toe-

zicht is, dan kunnen we zonder problemen duiken. Het rare is natuurlijk dat net door het duikcentrum de aanwezigheid van een redder wettelijk verplicht is."

Oosterschelde

Het Zilvermeer heeft intussen de duikclubs beloofd om zo snel mogelijk een oplossing te vinden. Koen Vos van Nuclea Diving Club uit Mol ziet het positief in. "In het verleden zorgde het Zilvermeer al snel voor een alternatief. Het is natuurlijk spijtig dat de duikvijver tijdelijk niet meer kan worden gebruikt, maar met onze club duiken we vooral in de

Noordzee of de Oosterschelde", vertelt hij.

Voor de Werkgroep Duiken Zilvermeer, die de onderwaterstad en het onderwaterpark in de duikvijver onderhoudt, heeft de tijdelijke sluiting van het duikcentrum geen grote gevolgen. "Onze werking komt niet in het gedrang. En als we zelf moeten duiken om onderhoudswerken uit te voeren, nemen we desnoods zelf een redder mee", zegt voorzitter Bart Hooyberghs.

De uitbater van DiveCenter was gisteren niet bereikbaar voor commentaar.

TOMMY MAES

Gazet van Antwerpen 22/03/2017

Opening Toeristisch Seizoen Zilvermeer

MOL • Bekijk het Zilvermeer eens vanuit een andere hoek. Iedere bezoeker krijgt een flyer met een verkenningparcours van het domein om elk plekje te ontdekken. (elva/foto grf)
Vandaag van 8.30 tot 21 uur. Adres: Zilvermeerlaan 2 in Mol.



De Zondag 02/04/2017

15.000 FANS BEZORGEN TOM BOONEN PRACHTIG AFSCHEIDSFEEST AAN ZILVERMEER

Nog één keer genieten van hun held



Supporters komen een laatste maal 'den Tom zien'.

MOL

Meer dan 15.000 wielersfans hebben zaterdag aan het Zilvermeer in Mol hun held Tom Boonen uitgewuifd. Sommige supporters konden hun tranen niet bedwingen. «De koers zal nooit meer hetzelfde zijn», zegt diehardfan Astrid Verlynden.

CHRIS VERBOVEN

Tom Boonen nam zaterdag afscheid door de grote poort. Niet de verwachte 20.000 wielersfans, maar toch een grote massa zag hoe hij zijn laatste kilometers als profrenner afspelde. Samen met andere grote namen als Peter Sagan, Philippe Gilbert en Marcel Kittel streed hij op de paadjes van het Zilvermeer voor de overwinning. En hoe kan het ook anders: Tom won. Terwijl vader André live als cocommentator het evenement mee kleur gaf op VTM, maakten de profs en ex-profs er een onvergetelijke namiddag van. «Dat er zoveel grote namen aanwezig zijn, doet mij deugd. Het is een mooi geschenk en getuigt van veel respect», sprak Boonen fier.

West-Vlaanderen

Dat Tom fans heeft over het hele land, bewijst Astrid Verlynden uit het West-Vlaamse Meulebeke. Samen met haar man Tonny De Volde wachtte ze net voor het podium haar idool op. Ze hoopte nog een glimp op te vangen van haar held. Met tranen in de ogen kreeg ze amper iets gezegd toen Tom op het toneel verscheen. «We deden alle koersen in België waar hij aan de start stond. Ik heb thuis hele dossiers over hem. Dit afscheid doet ongelooflijk veel

pijn.» Balenaar Jan Smets geniet zichtbaar van het evenement. «Tom is een fantastische vent. Dat we nu kunnen afscheid nemen op zo'n prachtig evenement, is schitterend.»

Van Echelpoel

Zijn laatste meters legde Tom af onder luid applaus van het publiek. Hij finishte solo en was zichtbaar aangedaan. «Ik kreeg op het laatste moment kippenvel. Ik besef het nu nog meer dan na Parijs-Roubaix.» Tijdens de huldiging op het grote podium, waar een aantal artiesten het geheel muzikaal opleurde, kon er zelfs nog een dansje af. Op de tonen van 'Kind van de duivel' van Jeboer 'hakte' het hele Quickstep-team er als gabbers op los. Ook Sagan plaatste een danspasje. Van Echelpoel maakte het feest compleet met fanlist 'Ziet den Tom'. «Het is een hele eer om hier te mogen afsluiten. Hij stopt ook maar één keer, hé», glimlachte Van Echelpoel. Ook organisator Koen Monu was een trevreden man. «Het is het volksfeest geworden dat we voor ogen hadden», zegt hij. Zoals Tom het zelf wil, gaat de opbrengst van het evenement integraal naar het goede doel: het G-Sportfonds, De Witte Mol en de vzw Bijs.



Tom Boonen maakt nog enkele handtekeningenjagers gelukkig. Foto's Maria De La Cruz



Schitterend dat we op deze manier afscheid kunnen nemen van Tom

JAN SMETS EN ELS D'HONDT UIT BALEN



We deden alle koersen in België waar Tom aan de start stond

ASTRID VERLYNDEN EN TONNY DE VOLDE UIT MEULEBEKE

Laatste nieuws 02/05/2017

Volledige affiche Pennenzakkenrock bekend Gers Pardoel sluit schooljaar af

Mol



Gers Pardoel. FOTO: IMAGEGLOBE

De affiche van het kinderfestival Pennenzakkenrock op het Zilvermeer in Mol is volledig. Maar liefst dertien topartiesten, onder wie Gers Pardoel, Regi en Laura Tesoro, treden er op.

De laatste schooldag op 29 juni is voor veel kinderen de dag om naar uit te kijken. Niet vanwege de vakantie, maar wel omdat ze dan een bezoek brengen aan Pennenzakkenrock. De 23ste editie op het Provinciaal Domein Zilvermeer in Mol presenteert een sterke affiche met dertien topartiesten. De headliner wordt ongetwijfeld Gers Pardoel, gevolgd door Gene Tho-

mas, Laura Tesoro, Dean, de KinetBand, Regi, dj Kelly Pfaff, Michael Schack, dj Jelle B, dj Reezee, en dj Tom (La Barraca).

Initiatie metal-rock

Speciaal voor Pennenzakkenrock vormen Thomas Van Achteren, Hans Lynen, Frederik Covent & Dieter Stryckers de band Rock@ddicts. Ze zullen op Pennenzakkenrock hun eerste metal-rock-initiatie geven.

Daarnaast kunnen de kinderen ook genieten van randanimatie, een campingfestival en een dj-contest voor jong talent. De winnaar mag het hoofdpodium openen. (vgd)

Gazet van Antwerpen 16/05/2017

Driehonderd leerlingen spelen samen Inclusieve sportdag maakt iedereen blij

Mol, Geel, Turnhout

Ruim driehonderd leerlingen met en zonder beperking hebben donderdag samen gesport rond het Zilvermeer in Mol. Er staan nog inclusieve sportdagen gepland in drie andere provinciale domeinen.

• Leerlingen uit zeven verschillende scholen en instellingen waren donderdag present aan het Zilvermeer voor een inclusieve sportdag. De ruim driehonderd leerlingen met en zonder beperking werden in groepjes verdeeld. Samen

oefenden ze diverse sporten uit, zoals netbal, voetbal op het strand, BMX-fietsen en minigolf.

Elkaar aanmoedigen

Leerling Daan (14) van BKLO Oosterlo vindt het een fijne sportdag. "Het is tof om hier samen te sporten met andere leerlingen", vertelt hij. "We kunnen ook heel goed samen spelen. Het is zeker heel leuk. Ik heb nu al onder meer BMX gereden en netbal gespeeld. Het fietsen vond ik tot nu toe het leukste. En ik wil ook nog even mee voetballen. Zelf ben ik heel sportief, ik speel voetbal bij Sint-



Kinderen met en zonder beperking oefenen diverse sporten.

FOTO TOMMY MAES

Dimpna in Geel."

Bram (11) van het Heilig Graf in Turnhout rust even uit na een partijtje voetbal. "We hebben daarnet wel wat hevig gevoetbald", zegt

hij. "Daarstraks hebben we minigolf gespeeld en na de middagpauze leggen we een waterparcours af. Deze sportdag is een leuk initiatief. Je leert samen spelen met kin-



DAAN

Leerling BKLO
Oosterlo

"Het is tof om hier te sporten met andere leerlingen."

deren die een beperking hebben. Zelf ben ik daar wel vertrouwd mee, want mijn broer heeft ook een beperking. Het belangrijkste is dat je samen speelt, elkaar aanmoedigt en laat zien dat ze bij de groep horen."

De provincie Antwerpen organiseert nu al enkele jaren deze inclusieve sportdag. Dit jaar vindt deze sportdag voor het eerst plaats in vier provinciale domeinen. De komende weken zijn de Nekker in Mechelen, het Peerdsbos in Brasschaat en de Schorre in Boom aan de beurt. (mto)

Gazet van Antwerpen 19/05/2017

MOL/LILLE

Zilvermeer en Lilse Bergen ontvangen Blauwe Vlag

Het Zilvermeer in Molen de Lilse Bergen kregen opnieuw een Blauwe Vlag. De Blauwe Vlag is een internationaal kwaliteitslabel voor jachthavens, stranden en zwembadcomplexen. De onderscheiding wordt toegekend op basis van de verdiensten op vlak van waterkwaliteit, milieubeheer, veiligheid, toegankelijkheid, bewustmaking en educatie. Jaarlijks screent een onafhankelijke Belgische en internationale jury de kandidaten. De uitreiking van dat kwaliteitslabel vond plaats in Nieuwpoort. Het initiatief is dit jaar in handen van GoodPlanet Belgium, dat de coördinatie overnam van Bond Beter Leefmilieu. (CVB)

Laatste nieuws 22/05/2017

Beachvolley aan het Zilvermeer

Aan het Zilvermeer in Mol vindt zaterdag en zondag het jaarlijks beachvolleybaltornooi Silver Beach plaats. Zowel recreanten als jeugd en seniors nemen het tegen elkaar op. Tussen 10 en 16u worden de voorrondes gespeeld. Op de finales is het wachten tot 18u. (id)

📍 www.molvoc.be



Gazet van Antwerpen 26/05/2017

KEMPEN

Met z'n allen op zoek naar verkoeling



De kinderen leven zich uit op de speeltuin. Foto de la Cruz

Het zijn topdagen voor recreatieparken, campings en Kempense vakantiebestemmingen. In het Zilvermeer in Mol en de Lilse Bergen in Lille zijn dit verlengd weekend alle campingplaatsen volzet en aan het water zochten de voorbijgangers al duizenden dagtoeristen verkoeling op.

De zandgrond maakt bij mooi weer de Kempen altijd één van de warmste regio's in het land en dagtoeristen zoeken bij hoge temperaturen massaal

verkoeling. Op donderdag en vrijdag lokte het Zilvermeer zo'n 4.500 bezoekers per dag en ook dit weekend verwachten ze nog veel volk. «We hebben dit weekend beachvolleybaltornooi waardoor een derde van het terrein voor de volleybaldvelden wordt voorbehouden. Dus het zal ongetwijfeld enorm druk worden», klinkt het. Hoewel de recreatieparken in het voorjaar traditioneel op topdagen niet de aantallen halen die ze in de zomer maanden soms bereiken, is het mo-



Een groepje vrienden geniet van de zon aan het Zilvermeer. Foto VDV

menteel overal druk. Ook recreatiedomein Lilse Bergen lokte de voorbijgangers rond de 3.800 bezoekers per dag. «Het is zonder twijfel de beste dag van het voorjaar, maar tijdens

de zomer kan het inderdaad soms nog drukker worden», klinkt het in de Lilse Bergen. Ook vandaag en morgen wordt het nog zonnig en zullen de recreatiedomeinen veel volk

trekken. Voor wie pas vanmiddag zijn zwembad voor het eerst kan aantrekken, de wattertemperatuur schommelt rond de 21 graden. Ideaal dus voor een frisse duik. (DVGT)

Laatste nieuws 27/05/2017

Mol, Gierle, Meer, Herentals, Balen



Zaterdag werd voor het Zilvermeer een absolute topdag met 7.000 bezoekers. FOTO BERT DE DEKEN



Ook bij de Lilse Bergen was het over de koppen lopen. FOTO BERT DE DEKEN

Topweekend voor zwemvijvers

Zilvermeer heeft al meer bezoekers dan eind juni vorig jaar

Het lange Hemelvaartweekend met zomerweer zorgde voor een toeloop naar de recreatiedomeinen in de Kempen. De topdag was zaterdag met 7.000 bezoekers in het Zilvermeer. Ook het kajakveren op de Nete was populair.

• Zowel bij het Zilvermeer in Mol als bij de Lilse Bergen in Gierle (Lille) kwamen de voorbije vier dagen in totaal meer dan 20.000 bezoekers opdagen. "Er vond zaterdag en zondag een beachvolleybaltoernooi plaats met enkele honderden deelnemers, maar die bezoekers zijn zelfs niet meegeteld", zegt Toon Claes van het Zilvermeer.

"Ook onze camping was helemaal volzet. We hebben in april en mei al meer bezoekers gehad in het recreatiedomein dan vorig jaar tot eind juni. Als het pinksterweekend nog wat mooi weer oplevert, dan kan het voorseizoen niet meer stuk. Vorig jaar was het Hemelvaartweekend begin mei ook zonnig en warm, maar daarna sloeg het weer om tot in juli."

Nooit meegemaakt

Bij de Lilse Bergen kwamen eveneens 20.000 bezoekers opdagen. Op bepaalde momenten stond er een lange rij aan te schuiven voor de kassa. "Ik werk hier al sinds het domein geopend is", vertelt John Diels. "Een Hemelvaartweekend als dit heb ik in al die jaren nog

nooit meegemaakt. De camping met 500 plaatsen was helemaal volzet. Als je rekent op gemiddeld vier personen per campingplaats dan betekent dat 2.000 extra personen die naar de zwemvijver kunnen komen." De Mosten in Meer (Hoogstraten) zag op vier dagen ongeveer 10.000 personen voorbij de kassa komen. Dat is een kwart van het totaal van 2016. "Wij zijn uiteraard heel tevreden", vertelt Raf Van Looveren. "Het was nipt om genoeg redders te vinden voor de zwemvijver. Gelukkig waren voldoende jobstudenten beschikbaar, want de examens zijn nog niet bezig."

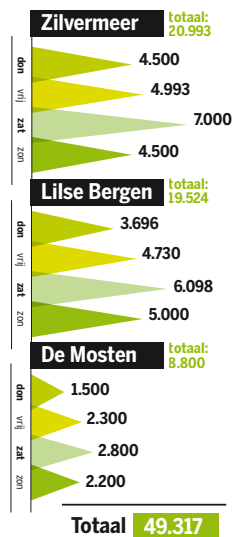
Lage waterstand

In recreatiedomein De Keiheuvel in Balen, waar het zwembad nog

niet open was, kwam ook veel volk opdagen. Exacte cijfers waren gisteren nog niet beschikbaar. Kajakverhuur De Waterral in Herentals heeft veel mensen op de Nete laten peddelen. "Net als vorig jaar was het een goed Hemelvaartweekend", zegt Benny De Laet. "Iedereen die een tochtje wilde maken, heeft dat kunnen doen. We hebben geen kajaks te kort gehad. Een klein probleem is de lage waterstand op sommige plaatsen, omdat het weinig heeft geregend de laatste maanden. Op de laaggelegen stukken is de Nete diep genoeg, maar in Retie is het moeilijk voor grote boten. Het zou dus niet slecht zijn als er nog wat regen valt de volgende dagen."

RONNY VAN DEN ACKERVEKEN

Aantal bezoekers



Foodtruck-Havenfestival in Zilvermeerhaven

MOL • Met je voeten in het witte zand aan een waterkant, avontuurlijke randanimatie op en aan het water, een vette streep muziek, culinaire specialiteiten om duimen en wingers af te likken, en natuurlijk ook een ruime keuze dorstlessers. Tijdens het Foodtruck-Havenfestival in de Zilvermeerhaven Port Aventura ervaar je een instant vakantiegevoel. "Vorig jaar vierden we ons tienjarig bestaan met een groots opgezet foodtruck- en havenfestival. Door het immense succes kon een tweede editie onmogelijk uitblijven", zeg Steven Boonen, Havenmeester & Algemeen beheerder van Zilvermeerhaven "Port Aventura". Vandaag van 10 tot 20



Ook nu kan je weer genieten van muziek en lekker eten. (foto grf)

uur. Gratis. Locatie: Zilvermeerlaan 9 in Mol. (elva)
Info: www.zilvermeerhaven.be of 0495 70 90 83.

De Zondag 02/06/2017

Jeroen Meus kookt hele vakantie 'Dagelijkse Zomerkost'

Jeroen Meus (39) breidt een vervolg aan zijn succesverhaal bij Eén. Op enkele details na ligt een exclusiviteitscontract klaar dat de tv-kok ook de komende vijf jaar aan de openbare omroep bindt. Zo bouwt de VRT het team van vaste gezichten verder uit. Philippe Geubels tekende onlangs voor vier jaar, en ook Bart Peeters, Kobe Ilse, Danira Boukhris en Bart De Pauw zijn vast in dienst.

De weg op met mobiele keuken

Meus kiest met het exclusiviteitscontract voor stabiliteit en rust. Zo worden er geen quota opgenomen in zijn contract en kan hij op eigen tempo aan programma's werken. Meus heeft er immers een drukke periode opzitten: naast *Dagelijkse Kost* besteedde de televisiekok heel wat tijd aan de opnames voor *Goed Volk*, en tussendoor baatte hij ook nog eens zijn eigen zaken

uit. Zo opent hij volgende maand zijn derde Würstrestaurant in Antwerpen.

Maar het kalm aan doen, dat zit er voor Meus nog niet onmiddellijk in. Op dit moment draait hij *Dagelijkse Zomerkost*, de zomervariant op zijn vaste kookshow en de opvolger van *1000 Zonnen*. Dat programma start over twee weken op Eén. De eerste afleveringen blijft Meus nog in zijn thuisstad Leuven, nadien trekt hij de hele vakantie rond met een mobiele keuken en bezoekt hij Vlaamse trekpleisters. Beginnen doet hij op een camping in de Vlaamse Ardennen, nadien gaat het richting de kust en het Zilvermeer in Mol. Be-doeling is om aan de slag te gaan met streekproducten en seizoensgroenten. "Eens van locatie veranderen, zorgt voor nieuwe inspiratie", aldus de kok. (dvg)

DAGELIJKE ZOMERKOST
Vanaf 26 juni elke werkdag om 19.40 uur op Eén.



Deze zomer trekt Jeroen Meus rond langs Vlaamse trekpleisters.



FOTO TOMMY MAES

Gazet van Antwerpen 12/06/2017

Kemp vzw scheert schapen

Mol. Rond het Zilvermeer hield Kemp vzw zaterdag het jaarlijkse schapenscheerfeest. 230 schapen werden van hun dikke wintervacht verlost. De wol wordt nadien gesorteerd. De beste wol wordt gewassen en verwerkt tot garen, zodat Kemp vzw ze kan verkopen als Kempenwol. De resterende bruikbare wol gaat naar Oostenrijk waar het wordt omgevormd tot isolatiemateriaal voor woningen. Een belangrijk doel van Kemp vzw is het behoud van het Kempens heideschaap. De schapen worden onder meer ingezet voor de begrazing van natuurlandschappen. (mto)

Sterke affiche maakt van 23ste editie jongerenfestival groot succes

24.000 kinderen feesten op Pennenzakkenrock

MOL

Het jongerenfestival Pennenzakkenrock op het Provinciaal Domein Zilvermeer was gisteren al aan zijn 23ste editie toe, maar met 24.000 feestende kinderen was het opnieuw een slaand succes.

SASKIA VAN GESTEL

24.000 leerlingen uit het vijfde en zesde leerjaar sloten het schooljaar al feestend af op Pennenzakkenrock. Het Provinciaal Recreatiedomein Zilvermeer in Mol schotelde een topaffiche voor met optredens van Dean, Unidamu, Michael Schack, Gers Pardoel, Regi, Van Echelpoel, Laura Tesoro, Rock@ddicts, De Ketnetband en Gene Thomas.

Gestart met regen

De start van het kinderfestival zag er nochtans niet veelbelovend uit. "De 300 kinderen die deelnamen aan het campingfestival kregen zowel woensdagavond als donderdagmorgen heel wat regen te verwerken", zegt Dirk Geuens van de camping. "Gelukkig hadden we schuiltenten opgesteld en konden de kinderen hun kledij drogen. Ze hebben wel veel plezier gemaakt tijdens discobar Zwanzibar."

Maar toen de bussen donderdagochtend arriveerden, verdronk een flauwe zon de regenbuien en konden de kinderen met volle teugen genieten van het festival. Niet alleen de muziekgroepen, maar ook de randanimatie boden een flinke dosis entertainment. "In totaal zijn er een zestigtal attracties, waaronder de skyfall, de skywatch, de adrenalator, een raceroom en de basejump", zegt persverantwoordelijke Nena Agyei. "Maar ook onze speeltuin en de vaste attracties zijn heel populair."

En dat beaamden de leerlingen van de Freinetschool uit



■ 24.000 kinderen konden zich uitleven op het Provinciaal Recreatiedomein Zilvermeer in Mol.

CAS, JINSE, YARO, LYEN, TRUIKE, BENJAMIN, NIELS

LEERLINGEN FREINETSCHOOL BALEN

"We hebben leuke attracties gedaan, maar we hebben vooral veel snoep gegeten"

Balen volmondig. "We hebben leuke attracties gedaan, zoals de skywatch", aldus Cas, Jinse, Yaro, Truike, Benjamin, Iy-en en Niels. "Maar we hebben vooral veel snoep gegeten." Quinten, Milan, Lukas, Wannes, Jens en Anton van Basisschool Bezige Bijtjes uit Wes-

terlo leefden zich dan weer uit op het touwenparcours in de speeltuin. "We zijn al naar Regi en Gers Pardoel gaan zien en we hebben ook al veel gesport en geklommen."

Frisse duik

Heel wat kinderen namen ook een frisse duik in het water en de grote glijbaan was al een attractie op zich. Elodie, Esli, Lisse en Kendra van de Vrije basisschool Mariaschool uit Grobbendonk waren net op weg om het frisse water te trotseren. "We hebben het optreden van Laura Tesoro en Regi gezien en nu gaan we ons omkleden om te zwemmen", klonk het enthousiast. "We zouden volgend jaar nog wel willen terugkomen."



■ Quinten, Milan, Lukas, Wannes, Jens en Anton van Basisschool Bezige Bijtjes.

24.000 kinderen feesten op 23ste Pennenzakkenrock

Jongerenfestival beleeft topeditie met sterke affiche

Het jongerenfestival Pennenzakkenrock in het Provinciaal Domein Zilvermeer beleefde donderdag een topeditie in zijn 23-jarige bestaan. Maar liefst 24.000 kinderen zakte af naar Mol. Extra beveiliging bewaakte de ingangen.

• Het schooljaar werd door 24.000 leerlingen uit het vijfde en zesde leerjaar afgesloten met een topeditie van Pennenzakkenrock. Het Provinciaal Recreatiedomein Zilvermeer in Mol schotelde het jonge volkje een topaffiche voor met optredens van Dean, Unidamu, Michael Schack, Gers Pardoel, Regi, Van Echelpoel, Laura Tesoro, Rock@ddicts, De Ketnetband en Gene Thomas.

Gestart met regen

De start van het kinderfestival zag er niet veelbelovend uit. "De driehonderd kinderen die deelnamen aan het campingfestival kregen zowel woensdagavond als donderdagmorgen heel wat regen te verwerken", zegt Dirk Geuens van de camping. "Gelukkig hadden we schuiltenten opgesteld en konden de kinderen hun kledij drogen. Ze hebben wel veel plezier gemaakt tijdens discobar Zwanzibar."

Naarmate de bussen donderdagmorgen arriveerden ebde de regen rond 10u weg, om plaats te maken voor een flauwe zon. De kinderen lieten het niet aan hun hart komen. Terwijl de leerkrachten van de Freinetschool uit Balen een schuilplaats zochten, genoten de leerlingen van



De regenwolken konden veel kinderen niet tegenhouden om een plonsje in het Zilvermeer te maken. FOTO BERT DE DEKEN



FOTO BR

PAUL ROTTHIER

Burgemeester Mol

"Tientallen politieagenten, extra security, een helikopter en hulpdiensten hebben voor een optimale veiligheid gezorgd."

het festival. "We hebben leuke attracties gedaan, zoals de skywatch", zeggen Cas, Jinse, Yaro, Truike, Benjamin, Iyen en Niels uit Balen. "Maar we hebben vooral veel snoep gegeten."

Randanimatie

Niet alleen de goede muziekgroepen bepalen Pennenzakkenrock, ook de randanimatie is zeker zo be-

langrijk. "In totaal bieden we de kinderen een zestigtal attracties, waaronder de skyfall, de skywatch, de adrenalator, een raceroom en de basejump", zegt persverantwoordelijke Nena Agyei. "Maar ook onze speeltuin en de vaste attracties zijn heel populair."

Ook Quinten, Milan, Lukas, Wannes, Jens en Anton van Basisschool Bezige Bijtjes uit Westerlo genoten met volle teugen van het touwenparcours in de speeltuin. "We zijn al naar Regi en Gers Pardoel gaan kijken en we hebben ook al veel gesport en geklommen", zeggen de jongens.

Zwemmen

Heel wat kinderen namen ook een frisse duik in het water en de grote glijbaan was al een attractie op zich. Elodie, Eslie, Lisse en Kendra van de Vrije basisschool Mariaschool uit Grobbendonk waren net op weg om het frisse water te trotseren. "We hebben het optreden van Laura Tesoro en Regi gezien en nu gaan we ons omkleden om te zwemmen", zeggen ze enthousiast. Voor de meiden is het de eerste en meteen ook laatste keer dat ze naar Pennenzakkenrock gaan. "We zouden volgend jaar nog wel willen terugkomen", zeggen ze.

Het festival eindigde zonder incidenten. "We hebben net zoals vorig jaar ingezet op veiligheid", zegt burgemeester Paul Rotthier (CD&V). "De organisatoren zette extra beveiliging aan de in- en uitgangen en ook de politie was overal aanwezig, zowel in uniform als in burger. Een helikopter bood ons luchtsteun. Daarnaast waren de noodzakelijke hulpdiensten aanwezig, zoals brandweer en de medische discipline. Er waren ook fietsteams van de politie en de medische sector om zo snel mogelijk ter plaatse te zijn."

SASKIA VAN GESTEL



Quinten, Milan, Lukas, Wannes, Jens en Anton van Basisschool Bezige Bijtjes uit Westerlo doken de speeltuin in. FOTO BERT DE DEKEN



Cas, Jinse, Yaro, Truike, Benjamin, Iyen en Niels van de Freinetschool in Balen deden zich tegoed aan lekkernijen en attracties. FOTO BERT DE DEKEN

Zwemvijvers tellen minder bezoekers in juli

Mooi voorjaar compenseert slechte zomercijfers

De zomervakantie is bijna halfweg. De bezoekerscijfers in de recreatiedomeinen waren deze maand lager dan in juli van de voorbije jaren. Tijdens het verlengde Hemelvaartweekend eind mei zaten meer mensen in het water dan de afgelopen vier weken.

• In de Lilse Bergen in Gierle (Lil) staat de teller voor de maand juli op 17.500 bezoekers. Ter vergelijking: in het Hemelvaartweekend van 25 tot 28 mei kwamen in totaal 20.000 pootjebaders naar het recreatiedomein naast de E34. "Het weer heeft ons in juli parten gespeeld", zegt directeur Fons Van Bael. "Er waren te veel dagen met bewolking en regen. Op de schaarse dagen met mooi weer telden we wel tot 3.000 bezoekers, maar er zijn meer dagen geweest dat er amper volk was. Voor ons was deze maand heel mager en zelfs de slechtste juli van de voorbije tien jaar. In totaal staat de teller dit jaar op 67.000 dagrecreanten. Dat is al iets beter dan vorig jaar op dit moment. Ons streefcijfer is elk jaar 100.000 bezoekers te halen. Ik zit lang genoeg in de sector om nog niet te panikeren. Vorig jaar hebben augustus en september nog veel goedgeemaakt." In 2015 klokte De Lilse Bergen af op 109.000 bezoekers. Vorig jaar waren er dat nog 1.000 meer.

Kwakkelen

In het Zilvermeer in Mol kwam bijna de helft minder bezoekers opdagen in vergelijking met juli 2016. "Bij ons staat de teller deze maand op 27.000 dagbezoekers", zegt communicatiemedewerker



Dit fraaie beeld van het Zilvermeer in Mol dateert al van einde mei. Het zonnige voorjaar compenseert voorlopig de slechte zomer voor de Kempense zwemvijvers. FOTO BERT DE DEKEN

FONS VAN BAELE



De Lilse Bergen
"Dit was voor ons de slechtste julimaand van de voorbije tien jaar."

Nena Agyei. "Vorig jaar mochten we in juli 50.000 mensen verwelkomen. Het is deze maand in het begin een korte periode mooi weer geweest, maar daarna is het wat beginnen te kwakkeken. Juni heeft het deze keer wel een pak beter gedaan met 28.500 bezo-

kers tegenover 9.000 in dezelfde maand vorig jaar. Over het voorjaar hebben we geen reden tot klagen. In totaal zitten we dit jaar aan 94.000 bezoekers. Dat zijn er meer dan een jaar geleden eind juli. Ook de bezetting van de camping is goed." In het Zilvermeer kwamen de twee vorige jaren in totaal telkens 155.000 bezoekers opdagen.

Omgekeerd

Vorig jaar begonnen de recreatiedomeinen met een achterstand aan het hoogseizoen door het kletsmatte voorjaar. Dit jaar lijkt de situatie omgekeerd en compenseert de hitte van mei en juni

enigszins de mindere cijfers van juli. De Mosten in Meer (Hoogstraten) had in 2015 38.000 bezoekers en ging vorig jaar over de 40.000. Met voorlopig 18.000 betalenden scoort De Mosten iets beter dan vorig jaar op het einde van de eerste vakantieperiode. Met 6.500 bezoekers deze maand doet ook hier het Hemelvaartweekend beter. Toen kwam 10.000 mensen opdagen.

Het buitenzwembad van het Netepark in Herentals is pas open sinds 1 juli. Daar zijn tot nu 22.000 bezoekers geteld, wat minder is dan andere jaren eind juli.

RONNY VAN DEN ACKERVEKEN

Gazet van Antwerpen 29/07/2017



Vijftien meter onder het wateroppervlakte van het Zilvermeer bevindt zich het 'onderwaterpark voor schone kunsten', uniek in de wereld. Lii is het populairste beeld bij de duikers. Het is een naakte vrouw met enorme borsten.

FOTO'S JIAN VAN DER PERRE



4. ATLANTIS IN HET ZILVERMEER

We rijden nu van het ene recreatiepark naar het andere. Na de Keiheuvel is onze volgende bestemming het provinciaal domein Zilvermeer in Mol. Haast elke Vlaming heeft hier al in het beroemde kraakheldere water gezwommen. Weinigen weten echter dat een van de waterplassen al een kwarteeuw lang een schat verbergt. Vijftien meter diep onder het wateroppervlakte bevindt zich namelijk het 'onderwaterpark voor schone kunsten', uniek in de wereld. Duikers uit heel Europa komen er speciaal voor naar de Kempen afgezakt. Dit onderwatermuseum herbergt ondertussen al 70 kunstwerken. De duikers worden door het beeldpark geloodst met speciale kaarten die voor elk beeld de coördinaten vermelden. "Lii is het populairste beeld", vertelt conservator Noël Kiczula. "Het is een naakte vrouw met enorme borsten en een mooi kontje. Lii nodigt uit om aangeraakt te worden door de duikers. Op bepaalde plaatsen blinkt het beeld zelfs." Vandaag wordt er op de bodem naastig gebouwd aan een heuse onderwaterstad met zelfs een onderwaterkerkhof. "Telkens wanneer ik ernaartoe duik en tussen de gebouwen zwem, word ik stil", zegt Noël Kiczula. "Ik kan zonder overdrijven stellen dat ons park ondertussen echt wel deel uitmaakt van het Kempense cultuurpatrimonium." 'Unesco-werelderfgoed', vinden wij.

STIJN JANSSEN

Gazet van Antwerpen 14/09/2017

Mol

“Het Zilvermeer is uniek, maar wij willen niet de dupe zijn”

Landbouwers zijn bezorgd over PRUP Kempense Meren II

De Provincie Antwerpen wil met een nieuw PRUP een oplossing uitwerken voor het Zilvermeer en de zandontginning in Mol. De landbouwers in Postel vrezen dat zij en hun landbouwgronden het kind van de rekening worden.

• Het Zilvermeer, de grootste toeristische trekpleister van de Kempen, is op dit moment nog steeds ingekleurd als zandontginningsgebied. De provincie Antwerpen wil die zone definitief omvormen tot recreatiegebied met het provinciaal ruimtelijk uitvoeringsplan (PRUP) Kempense Meren II. Dat plan moet ook nog een ander zandontginningsgebied in Sluis omvormen tot een gebied voor landbouw en natuur. Als compensatie wordt in Postel een nieuw gebied voor zandontginning aangeduid.

Verdwijnen landbouwgrond

De landbouwers in Postel zijn vooral bezorgd over dat laatste onderdeel, want zij verliezen hierdoor landbouwgrond. “Volgens deze plannen verdwijnt tussen de 200 en 250 hectare landbouwgrond, terwijl er op termijn slechts 73 hectare bijkomt”, zegt landbouwer Marc Van den Borne. “In Postel zijn vijftien landbouwbedrijven actief, waarvan er vier in het gebied zijn gevestigd. Samen verstreken we vijftig vaste jobs en minstens evenveel plaatsen voor seizoensar-



Bezorgde landbouwers kwamen met hun tractoren afgezaktd naar het infomoment bij ecocentrum De Goren. FOTO TOMMY MAES

beid. Het Zilvermeer is uniek en mag van ons zeker blijven voortbestaan, maar we willen er ook niet de dupe van zijn. Waarom wordt één privébedrijf dat landbouw en natuur omzet in water, prioritair beschouwd aan vijftien bedrijven die voedsel produceren.”

Ook collega-landbouwer Jos Franken van Franken Agro is ongerust over de stand van zaken. “Wij zijn een landbouwonderneeming van 220 à 230 hectare groot. Mijn vader heeft ons fami-

liebedrijf 69 jaar geleden vanuit het niets opgebouwd. Je kunt niet verwachten dat ik dat weggeef op een presenteerblaadje. Deze plannen hebben wel zware gevolgen voor onze broodwinning en ons leven”, zegt hij.

Lange termijn

Volgens Mark Stulens van zandontginningsbedrijf Sibelco hoeft het PRUP zeker niet het einde te betekenen van de landbouw in Postel. “Natuurlijk willen we dat de toekomst van onze zandont-

ginning in de regio gegarandeerd blijft”, vertelt hij. “Daarom zijn we zeker bereid om mee te zoeken naar een oplossing. We zijn zelf al eigenaar van een groot deel van de Postelse gronden waarover het gaat. Het is ook zeker niet de bedoeling om die gebieden meteen te gebruiken zodra het PRUP over enkele jaren is goedgekeurd. We denken gewoon op de lange termijn.”

De Provincie Antwerpen wil in ieder geval het hele verhaal tot een goed einde brengen. “Met



JOS FRANKEN

Postelse landbouwer

“Mijn vader heeft ons familiebedrijf 69 jaar geleden vanuit het niets opgebouwd. Je kunt niet verwachten dat ik dat weggeef op een presenteerblaadje.”

het PRUP willen we niet alleen de bestaande recreatie in het Zilvermeer veiligstellen, maar ook een nieuw evenwicht zoeken tussen recreatie, ontginning, landbouw en natuur”, vertellen gedeputeerde Bruno Peeters (N-VA) en Marieke Gruwez van de dienst Gebiedsgericht Beleid. “Zo willen we de impact op de landbouw beperken met flankerende maatregelen. De Vlaamse Landmaatschappij zoekt naar de beste oplossingen voor de landbouwbedrijven.”

Sneller inspraak

Kempense Meren II is ook het eerste PRUP waarbij burgers al vroeger worden betrokken bij de uitwerking. “Vroeger was dat pas wanneer de plannen al zo goed als klaar zijn. Nu kunnen burgers al vroeger mee helpen zoeken naar oplossingen”, zegt Bruno Peeters. “Het is een complex verhaal en het wordt een hele uitdaging om alles tot een goed einde te brengen. Maar het moet zeker lukken.” Tot en met 9 november kan iedereen de documenten van het PRUP inzien in de gemeentehuizen van Mol, Dessel, Retie en Lommel, het provinciehuis of www.provincieantwerpen.be en zelf suggesties doen.

TOMMY MAES

Nieuwblad 14/09/2017

Sportieve tweedaagse

Mol. Zaterdag verzamelden een 500-tal sportievelingen aan het Zilvermeer in Mol. Ze liepen vijf of tien kilometer en dat deden ze snel. Vijf kilometer lopen in iets meer dan een kwartier tijd en in amper een halfuur tijd tien kilometer, was niet vreemd voor de vroege finishers. Zondag was het aan de topatleten om zichzelf te bewijzen. Die deden het nog sneller en beter. (AnWe)



Gazet van Antwerpen 06/11/2017

Mol Zuidkempense Pijl start niet langer aan het Zilvermeer

Wielervedstrijd verhuist door meningsverschil naar andere locatie

De Zuidkempense Pijl start volgend jaar niet langer aan het Zilvermeer. Ook andere activiteiten van de vzw worden voorlopig niet meer op het Provinciaal Domein gehouden. "We hebben altijd een positieve evaluatie gehad en vallen uit de lucht bij deze beslissing", zeggen Wilfried en Jef Peeters.

• Het Provinciaal Domein Zilvermeer stond voor veel wielervedstrijdhebbers al jaren geboekt als dé thuisbasis voor de cyclocrosswedstrijd 'Boonen & Friends' in november en de wielervedstrijd Zuidkempense Pijl in maart. Daar komt nu abrupt een einde aan. De vzw Zuidkempense Pijl kreeg vorige week een brief met daarin de melding dat het Zilvermeer drie jaar wil nadenken over de samenwerking.

Drie jaar opgeschort
"We organiseren elk jaar de wielervedstrijd Zuidkempense Pijl (ook bekend als de Grote Prijs Wilfried Peeters, red.) vanuit het Zilvermeer", zeggen Wilfried en Jef Peeters van de vzw Zuidkempense Pijl aangeslagen. "De wedstrijd voor elite zonder contract startte op het domein en we brachten er ook onze renners onder. De horecagelegenheden vingen de 250 vips op. Vorige week kregen we een brief van het Zilvermeer dat onze organisatie de komende drie jaar niet zou kun-



De organisatie was ook verantwoordelijk voor Tom Sags Thanks, de afscheidskoers van Tom Boonen, hier met wereldkampioen Peter Sagan op kop. FOTO TOMMY MAES

nen doorgaan op het domein." "In de brief wordt melding gemaakt van enkele details waar het Zilvermeer niet mee akkoord is", zegt Jef Peeters. "Al is het voor ons onduidelijk waarvoor het gaat. We hebben voor onze organisatie van de Zuidkempense Pijl nog nooit een negatieve evaluatie gehad."

Andere locatie
"Sinds Tom Boonen gestopt is met wielrennen, organiseren we niet langer Boonen & Friends", vertelt Jef Peeters. "De wedstrijd

lokte jarenlang de top van de wielervedstrijd en duizenden bezoekers naar het Zilvermeer. In het voorjaar organiseerden we nog 'Tom Sags Thanks', het afscheid van Tom Boonen dat 8.000 toeschouwers op de been bracht en dure was voor een twee uur durende live-uitzending op tv." "Van deze laatste organisatie in mei hebben we nog geen evaluatie gehad, maar dat is wellicht de aanleiding om onze wielervedstrijd te verhuizen. Het gaat duidelijk om kleine details die eigenlijk te verwaarlozen zijn."

De vzw Zuidkempense Pijl is nu verplicht om voor 2018 uit te wijken naar een nieuwe locatie. "We kunnen de beslissing van het provinciebestuur niet afwachten", zegt Jef Peeters. "Onze wielervedstrijd vindt volgend jaar op 18 maart plaats op de terreinen van voetbalclub Moldavo in Mol-Sluis. Een andere locatie zoeken, was niet echt een probleem, we zijn overal welkom. Alleen willen we weten wat er misgelopen is met het Zilvermeer. Voor ons is en blijft het heel vaag en onduidelijk." Ook Wilfried Peeters hoopt

WILFRIED PEETERS
Voorzitter Zuidkempense Pijl
"Meer dan tien jaar hebben we uitstekend samengewerkt met het Zilvermeer en nu krijgen we plots het dekfel op onze neus."

dat er snel duidelijkheid komt. "Al meer dan tien jaar hebben we uitstekend samengewerkt met het Zilvermeer en dan krijgen we nu het dekfel op onze neus. Onze talrijke supporters en vrijwilligers verdienen meer respect", vertelt hij.

Rond de tafel

De directie van het Zilvermeer blijft op de vlakte. "Over wat er precies is misgelopen, wil ik hier niet ingaan", zegt directeur Toon Claes. "Eerst moeten er duidelijke afspraken komen tussen het Zilvermeer en vzw Zuidkempense Pijl. Het Zilvermeer is een toplocatie voor heel wat grote evenementen en daarom moet de communicatie met de verschillende organisatoren vlot verlopen. In ieder geval gaan we zeker rond de tafel zitten met vzw Zuidkempense Pijl. Wij hopen ook dat de wedstrijd al in 2019 kan terugkomen. Maar eerst moeten we dus alles duidelijk afspreken."

Provincieraadslid Hans Schoofs (Open VLD) pleit in ieder geval voor meer overleg. "Op de zitting van de provincieraad vraag ik de bevoegde gedeputeerde of hij de twee partijen niet bij elkaar kan brengen om de zaken uit te klaren", zegt hij.
SASKIA VAN GESTEL, TOMMY MAES

Gazet van Antwerpen 11/12/2017

Mol Zilvermeer tovert park om tot winterwonderland

Feeëriek sfeer door lichtjes, acrobaten én warme drankjes

Dat de kerstperiode de meest gezellige periode van het jaar is, bewees Wintersfeer gisteren. De wandeling doorheen domein het Zilvermeer was **alleshalve alle dagen met onder andere lichtgevende acrobaten op stellen.**

• Een muts, sjaal, stevige schoenen en een tas warme chocolademelk of glühwein. Meer dan dat hebben wandelaars eigenlijk niet nodig om in een winters sfeertje ondergedompeld te worden. Toch beloofde Wintersfeer een unieke winterwandeling te worden. Bezoekers genoten niet enkel van een warm drankje, maar ook van enkele spectaculaire shows. "Fly wat?", vraagt iemand verbaasd terwijl een meute aan het Zilvermeerstrand verzamelt. "Flyboarden, dus. Dat is zoals skateboarden, maar dan op het water", luidt het antwoord. Sneeuw lag er niet, maar het spektakel was adembenemend. Meer dan 6000 tickets vlogen de deur uit.

Wie braaf is, krijgt lekkers
De flyboardshow was bestemd als eindspektakel. Daarvoor konden bezoekers een verlichte route doorheen het park volgen met hier en daar een bijzondere acrobatische show. De eerste stop: snoepjesland. "Kijk mama, snoepjesland!" Enthousiaste kinderen snellen razendsnel richting de reusschtige snoepstokken. Bij de ingang van het populaire snoepjesland worden, als bij wonder, snoepjes uitgedeld. "Mijn lievelingssnoepjes!" Alvast een leeftijdsgroep die erg gelukkig is. Intussen keken de ouders ietwat jaloez toe: "Ik had



De vele kinderen keken hun ogen uit tijdens een magische winterwandeling die hen onder meer langs 'snoepjesland' bracht. FOTO SVEN DILLEN



Aan (vuurspuwend) spektakel geen gebrek op Wintersfeer. FOTO SVEN DILLEN

toch wel wat gehoopt dat er hier een jeneverstand zou staan."

Beloning voor ouders

Een einde verder worden de ouders uit hun lijden verlost. Rondom een grote glijbaan waar, ter gelegenheid van Wintersfeer, reusachtige vuurspuwers opgeïnstalleerd werden, staan talrijke drink- en eetkraampjes. De wafels op een stokje zijn bijzonder populair. Daarnaast mogen warme chocolademelk met een flinke slagroom of glühwein natuurlijk niet ontbreken. En als toetje: een jenevertje! Dan toch! Een groepje 21-jarigen beaamt dat luidkeels: "We komen mijn verjaardag vieren." Eigenlijk mag Jordy zijn eenentwintigste levensjaar maandag pas vieren. Toch zet hij het weekend alvast goed in. "We blijven hier nog wel even hangen", grijnst hij.

Een tweede grote trekkpleister is het vuur dat, in het midden van

EVELINE VAN SPRINGEL

Tevreden Mechelaar
"Wij komen van Mechelen. Maar het leek ons echt de moeite om naar hier af te zakken."

de speeltuin, fel brandt. Op enkele strategisch geplaatste bankjes zitten Eveline, haar man, haar kinderen en de rest van hun familie. "We komen van Mechelen. Maar het leek ons echt de moeite om naar hier af te zakken", vertelt Eveline. Wintersfeer stelt niet teleur: "We zijn onder de indruk. Het is erg mooi gemaakt. Volgend jaar zijn we opnieuw van de partij!" Wat haar kinderen tot hertoe het leukst vonden? "Snoepjesland vonden ze heel erg tof!"

ANNICK WELLENS

MOL

Wintersfeer op het Zilvermeer

Het provinciaal recreatiedomein Zilvermeer dompelt zich op vrijdagavond 15 december onder in de kerstfeer met "Wintersfeer op het Zilvermeer". Dat staat voor een feeëriek winterwandeling langs de mooiste plekjes van het domein. Laat je verrassen door mysterieuze figuren, vuurshows, livemuziek, verwarmende winterse drankjes en nog veel meer. Het Zilvermeer wordt omgetoverd tot een echt sprookjesland. Omwille van het enorme succes van de vorige edities is het aantal tickets beperkt. Je kan het domein van 18 tot 23.00 uur betreden aan een toegangsprijs van vier euro (-12 jaar gratis). Tickets moeten vooraf online worden besteld. De dag zelf kunnen er geen tickets aangekocht worden. Om de volledige wandeling en slotshow te beleven, moet je de wandeling starten voor 21 uur. Om 21 en 22.30 uur brengt het 'Flyboard Team' op het eindpunt van de wandeling aan het strand een spectaculaire stuntshow. (CVB)

Het Laatste nieuws 11/12/2017

Gazet van Antwerpen 16/12/2017









29 JUNI 2017 PROVINCIAAL RECREATIEDOMEIN ZILVERMEER MOL

PENNENZAKKEN ROCK

COOLE ATTRACTIES & ANIMATIE WWW.PENNENZAKKENROCK.BE

HERS PARDOEL • **REGI** • **LAURA TESORO**
DEAN • **UNIDAMU** • **KETNETBAND**
GENE THOMAS • **MICHAEL SCHACK** • **DJ KELLY PFAFF**
ROCK@DDICTS • **DJ TOM LA BARRACA** • **DJ JELLE B** • **DJ REEZE**





**Wintersfeer
op het Zilvermeer**
15 december

klank- en lichtspelen • mysterieuze
figuren • live muziek • sfeervolle
verlichting • hapjes en proevetjes
vuurshows • flyboard lasershow op
het strand om 21 & 22.30u •

enkel
online
tickets

INKOM € 4
(-12 jaar GRATIS)
Start wandeling: 18u tot 21u
Einde: 23u

Bestel tijdig je tickets op
www.zilvermeer.be

Colofon

Provinciebestuur van Antwerpen :
Verantwoordelijke uitgever :

Redactie :

Eindredactie :
Wet. Depot :

Departement Vrije Tijd
Toon Claes - Directeur APB Zilvermeer
Zilvermeerlaan 2 te 2400 Mol
Toon Claes, Eddy Engelen, David Sels, Dirk Geuens, Maria Van
Soom, Patrick Maes, Inge Meersmans, Peter De Ceuster, Katrien
Peeters, Steven Boonen
Nena Agyei, Bart Janssens
D/2017/0180/19